

**ZARZĄDZENIE NR 329/26  
WÓJTA GMINY KOSTOMŁOTY**

z dnia 29 maja 2026 r.

**w sprawie przedstawienia "Raportu o stanie Gminy Kostomłoty za 2025 r."**

*Na podstawie art. 28 aa ust. 1 ustawy z dnia 8 marca 1990 r. o samorządzie gminnym (t.j. Dz.U. z 2026r., poz. 662) Wójt Gminy Kostomłoty zarządza, co następuje:*

**§ 1.** Przedstawia się Radzie Gminy Kostomłoty "Raport o stanie Gminy Kostomłoty za rok 2025", stanowiący załącznik do niniejszego zarządzenia.

**§ 2.** Raport podlega publikacji na stronie internetowej i w Biuletynie Informacji Publicznej Urzędu Gminy Kostomłoty.

**§ 3.** Zarządzenie wchodzi w życie z dniem podjęcia.

Wójt Gminy Kostomłoty

**Edward Kulig**



Gmina  
**KOSTOMŁOTY**

# 2025 RAPORT O STANIE GMINY





# 2025 RAPORT O STANIE GMINY

## SPIS TREŚCI

<b>WSTĘP</b> .....	3	Infrastruktura drogowa .....	34
<b>I. INFORMACJE OGÓLNE O GMINIE</b> .....	4	Planowanie przestrzenne .....	35
Informacje ogólne o Gminie Kostomłoty .....	4	Miejscowe plany zagospodarowania przestrzennego .....	36
Demografia .....	5	<b>VI. OŚWIATA I OPIEKA NAD DZIEĆMI</b> .....	37
Życie mieszkańców w liczbach .....	7	Oświata i wychowanie .....	37
<b>II. ORGANIZACJA I FUNKCJONOWANIE GMINY</b> .....	8	Budżet oświaty .....	38
Struktura organizacyjna .....	8	Oddziały przedszkolne .....	40
Rada Gminy Kostomłoty .....	8	Żłobek Gminny „Wesołe Skrzaty” w Kostomłotach .....	41
Wójt Gminy Kostomłoty .....	9	<b>VII. ZDROWIE I POMOC SPOŁECZNA</b> .....	42
Urząd Gminy Kostomłoty .....	9	Zakład Usług Medycznych w Kostomłotach .....	42
Jednostki organizacyjne Gminy Kostomłoty .....	10	Pomoc społeczna .....	43
Sołectwa .....	10	Zadania pomocy społecznej .....	44
Rada Seniorów Gminy Kostomłoty .....	11	Przeciwdziałanie przemocy domowej .....	45
<b>III. PROMOCJA, WSPÓŁPRACA I PRZEDSIĘBIORCZOŚĆ</b> .....	12	Dzienny Dom Seniora w Osieku .....	46
Promocja gminy .....	12	Zadania z zakresu administracji rządowej .....	47
Gmina w social mediach .....	12	Świadczenia rodzinne .....	47
Współpraca z mediami .....	12	Fundusz alimentacyjny .....	47
Współpraca z NGO i stowarzyszeniami .....	12	Karta Dużej Rodziny .....	47
Współpraca z przedsiębiorcami i instytucjami biznesowymi .....	13	<b>VIII. KULTURA, SPORT I REKREACJA</b> .....	48
Współpraca zagraniczna .....	13	Kultura, sport i rekreacja .....	48
Działalność gospodarcza i rozwój przedsiębiorczości .....	14	Gminny Ośrodek Kultury w Kostomłotach .....	48
<b>IV. FINANSE GMINY</b> .....	15	Wydarzenia zorganizowane w 2025 roku przez GOK .....	49
Dochody Gminy Kostomłoty .....	15	Gminna sieć biblioteczna .....	50
Wydatki Gminy Kostomłoty .....	17	Sport w Gminie Kostomłoty .....	51
Zadłużenie Gminy Kostomłoty .....	18	Rekreacja .....	52
Informacja finansowa za 2025 rok .....	19	<b>IX. BEZPIECZEŃSTWO I ZARZĄDZANIE KRYZYSOWE</b> .....	53
Inwestycje własne w Gminie Kostomłoty .....	21	Zarządzanie kryzysowe .....	53
Środki pozyskane z funduszy zewnętrznych .....	22	Działalność Ochotniczych Straży Pożarnych .....	54
Fundusz sołecki .....	23	Finansowanie jednostek OSP .....	55
<b>V. GOSPODARKA KOMUNALNA, MIENIE I INFRASTRUKTURA</b> .....	24	Działalność Policji .....	56
Gospodarka komunalna .....	24	Krajowa Mapa Zagrożeń Bezpieczeństwa .....	57
Sytuacja kadrowo-płacowa Zakładu Gospodarki Komunalnej .....	25	Współpraca ze służbami .....	58
Gospodarka nieruchomościami .....	26	Powiatowa Komisja Lekarska w Środzie Śląskiej .....	58
Gminny zasób mieszkaniowy .....	27	<b>X. WSPÓŁPRACA I PROGRAMY SPOŁECZNE</b> .....	59
Użyczenia nieruchomości .....	28	Współpraca z organizacjami pozarządowymi .....	59
Gospodarka wodno-kanalizacyjna .....	29	Współpraca pozafinansowa .....	59
Gospodarka odpadami komunalnymi .....	30	Gminny Program Profilaktyki i Rozwiązywania Problemów Alkoholowych .....	60
Infrastruktura oświetleniowa .....	31	<b>XI. PERSPEKTYWA NA 2026 ROK</b> .....	61
Ochrona środowiska .....	32	Perspektywa na 2026 rok .....	61
Rolnictwo .....	33		

## WSTĘP



### Szanowni Państwo,

wykonując obowiązek określony w ustawie z dnia 8 marca 1990 r. o samorządzie gminnym, przedstawiam „Raport o stanie Gminy Kostomłoty za rok 2025”.

Zaspokajanie zbiorowych potrzeb wspólnoty samorządowej stanowi podstawowe zadanie gminy i jeden z kluczowych elementów jej funkcjonowania. Oznacza to, że gmina odpowiada za organizację oraz realizację usług i działań publicznych służących wszystkim mieszkańcom, mających na celu poprawę jakości życia na jej terenie. Cel ten realizowany jest poprzez działania organów gminy oraz administracji samorządowej.

Rok 2025 był okresem realizacji zarówno zadań o charakterze ciągłym, jak i przedsięwzięć wynikających z bieżących potrzeb oraz zmieniających się uwarunkowań prawnych i społeczno-gospodarczych. Gmina wykonywała zadania własne oraz zadania zlecone z zakresu administracji rządowej, podejmując jednocześnie działania na rzecz pozyskiwania środków zewnętrznych na finansowanie projektów i inwestycji rozwojowych.

Zadania te realizowane były przy zaangażowaniu Pracowników Urzędu Gminy, jednostek organizacyjnych, Radnych oraz Sołtysów, którym składam podziękowanie za rzetelną i odpowiedzialną pracę. Dziękuję również Mieszkańcom za współpracę oraz aktywny udział w życiu wspólnoty samorządowej.

Zapraszam do lektury  
EDWARD KULIG  
Wójt Gminy Kostomłoty



## INFORMACJE OGÓLNE O GMINIE KOSTOMŁOTY

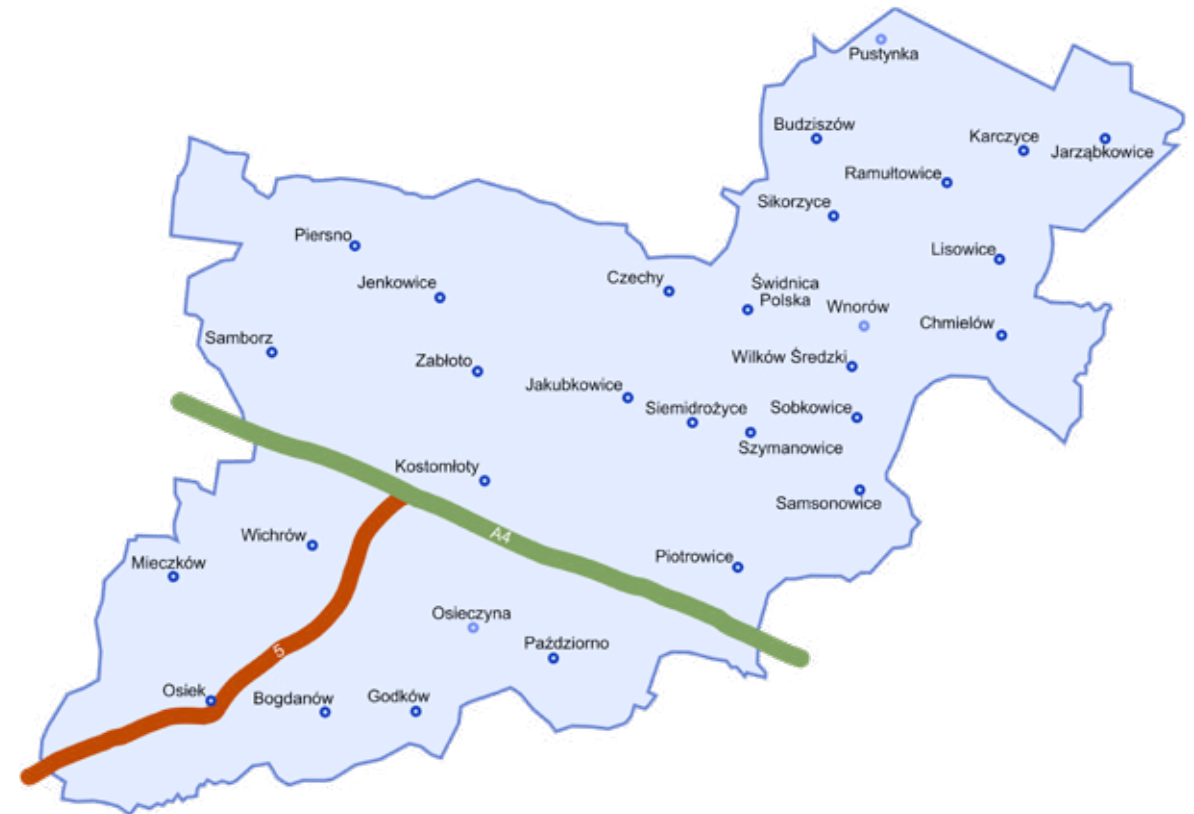
Gmina Kostomłoty, ze względu na swoje położenie w centralnej części województwa dolnośląskiego oraz bliskość Wrocławia, Środy Śląskiej i Kątów Wrocławskich, posiada istotne znaczenie komunikacyjne i rozwojowe. Przebiegająca przez jej teren autostrada A4 znacząco zwiększa dostępność transportową gminy i stanowi ważny atut zarówno z punktu widzenia mieszkańców, jak i potencjalnych inwestorów. Jednocześnie codzienne funkcjonowanie mieszkańców w dużej mierze opiera się na sieci dróg lokalnych, powiatowych i gminnych, których stan oraz dalsza modernizacja pozostają jednym z ważnych obszarów działań samorządu.

Rolniczy charakter gminy jest jednym z jej najbardziej rozpoznawalnych elementów. Dominacja użytków rolnych, niewielki udział terenów leśnych oraz otwarty krajobraz sprawiają, że Gmina Kostomłoty zachowuje wiejski charakter, przy jednoczesnym stopniowym wzroście znaczenia funkcji mieszkaniowej i usługowej. Bliskość większych ośrodków miejskich powoduje, że gmina staje się atrakcyjnym miejscem do życia dla osób poszukujących spokojnego otoczenia, przy jednoczesnym zachowaniu dostępu do rynku pracy, edukacji i usług w pobliskich miastach.

Rozproszona struktura osadnicza, obejmująca 27 wsi i 3 przysiółki, wpływa na sposób planowania rozwoju gminy. Utrzymanie i rozbudowa infrastruktury drogowej, wodno-kanalizacyjnej, oświetleniowej, społecznej i edukacyjnej wymaga działań obejmujących wiele miejscowości jednocześnie. Jest to szczególnie istotne w kontekście zapewnienia mieszkańcom podobnego poziomu dostępu do podstawowych usług publicznych niezależnie od miejsca zamieszkania.

Istotnym elementem potencjału gminy jest również jej dziedzictwo kulturowe i lokalna tożsamość. Poszczególne miejscowości tworzą mozaikę historii, tradycji, zabytków oraz aktywności społecznej mieszkańców. Zachowanie tego dziedzictwa, przy jednoczesnym prowadzeniu działań inwestycyjnych i modernizacyjnych, stanowi ważne wyzwanie dla dalszego rozwoju Gminy Kostomłoty.

Położenie, struktura przestrzenna oraz charakter rolniczy gminy wpływają na kierunki jej rozwoju. Do najważniejszych wyzwań należą: poprawa jakości infrastruktury drogowej, roz-



wój transportu publicznego, dostosowanie usług publicznych do potrzeb mieszkańców, ochrona krajobrazu oraz racjonalne planowanie przestrzenne. Jednocześnie Gmina Kostomłoty posiada istotne atuty: dogodną lokalizację, dobre powiązania komunikacyjne, aktywne sołectwa, potencjał terenów wiejskich oraz przestrzeń do dalszego, zrównoważonego rozwoju.

## DEMOGRAFIA

Na dzień 31 grudnia 2025 r. Gminę Kostomłoty zamieszkiwały 6 764 osoby, w tym 6 700 osób zameldowanych na pobyt stały oraz 64 osoby zameldowane na pobyt czasowy.

Dane ewidencji ludności stanowią podstawę do planowania usług publicznych i oceny zmian demograficznych w gminie. W latach 2015–2025 liczba mieszkańców Gminy Kostomłoty systematycznie ma-

łała. Spadek ten wynika głównie z ujemnego przyrostu naturalnego oraz zmian migracyjnych.

Struktura ludności Gminy Kostomłoty jest zbliżona pod względem płci. Najliczniejszą grupę stanowią osoby w wieku produkcyjnym, jednak widoczny jest również wysoki udział seniorów, co wskazuje na proces starzenia się społeczeństwa.

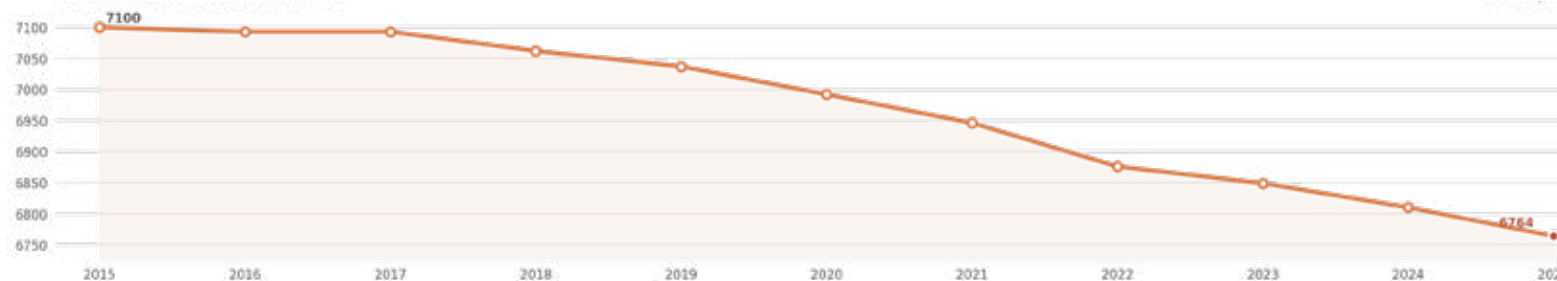


### LICZBA MIESZKAŃCÓW W PODZIALE NA POSZCZEGÓLNE MIEJSCOWOŚCI GM. KOSTOMŁOTY W ROKU 2025

L.p.	Miejscowość	Liczba Mieszkańców pobyt stały	Liczba Mieszkańców pobyt czasowy
1	Bogdanów	213	4
2	Budziszów	147	7
3	Chmielów	207	3
4	Czechy	69	0
5	Godków	126	0
6	Jakubkowice	199	1
7	Jarząbkowice	75	1
8	Jenkowice	147	0
9	Karczyce	130	5
10	Kostomłoty	991	11
11	Lisowice	267	2
12	Mieczków	283	0
13	Osieczyna	22	0
14	Osiek	412	2
15	Paździorno	229	2

L.p.	Miejscowość	Liczba Mieszkańców pobyt stały	Liczba Mieszkańców pobyt czasowy
16	Piersno	464	1
17	Piotrowice	745	3
18	Pustynka	20	0
19	Ramułtowice	325	3
20	Samborz	168	1
21	Samsonowice	52	0
22	Siemdrożyce	95	2
23	Sikorzyce	94	0
24	Sobkowice	97	7
25	Szymanowice	95	0
26	Świdnica Polska	190	1
27	Wichrów	310	2
28	Wilków Średzki	259	6
29	Wnorów	21	0
30	Zabloto	248	0
<b>OGÓŁEM</b>		<b>6700</b>	<b>64</b>

### LICZBA MIESZKAŃCÓW W GMINIE KOSTOMŁOTY W LATACH 2015 - 2025



## DEMOGRAFIA

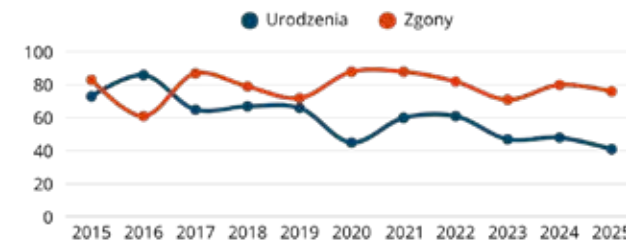
Analizując strukturę demograficzną gminy Kostomłoty na podstawie danych tabelarycznych, można wyodrębnić kilka kluczowych wniosków:

- populacja jest zrównoważona pod względem płci,
- dominują osoby w wieku produkcyjnym,
- odnotowuje się wysoki udział seniorów (ponad 20%), co wskazuje na proces starzenia się

społeczeństwa,

- liczba najmłodszych dzieci jest stosunkowo niska, co może sugerować nadchodzący niż demograficzny,
- w grupie starszych mieszkańców wyraźnie przeważają kobiety.

Wiek	Mężczyzna	Kobieta	Ogółem
0-2	75	59	134
3	30	28	58
4-5	62	43	105
6	36	28	64
7	28	40	68
8-12	180	179	359
13-15	118	124	242
16-17	87	96	183
18	38	47	85
19-65	2216	-	2216
19-60	-	1843	1843
>65	491	-	491
>60	-	916	916
Ogółem	3361	3403	6764



W porównaniu z latami poprzednimi, można zauważyć wahania liczby zgonów na terenie gminy Kostomłoty. W ubiegłym roku odnotowano 76 zgonów, natomiast w 2015 roku liczba ta wynosiła 83. Z kolei

przyrost naturalny, czyli różnica między liczbą urodzeń a liczbą zgonów, w gminie Kostomłoty jest ujemny i wynosi -35.

Najczęściej nadawane imiona żeńskie w 2025:

**AMELIA**  
**ZOFIA**  
**MAJA**



Najczęściej nadawane imiona męskie w 2025:

**IGNACY**

## ŻYCIE MIESZKAŃCÓW W LICZBACH

### MAŁŻEŃSTWA I JUBILEUSZE

W 2025 roku w Urzędzie Gminy Kostomłoty zarejestrowano łącznie 61 małżeństw, z czego większość stanowiły śluby cywilne (51), a pozostałe to śluby wyznaniowe (7) oraz małżeństwa zawarte za granicą (3). Dwa śluby odbyły się poza siedzibą USC, co przyniosło dodatkowy dochód gminie. W tym samym okresie odnotowano 12 rozwodów.



Medal za Długoletnie Pożycie Małżeńskie (tzw. Złote Gody) nadawany jest przez Prezydenta RP parom, które przeżyły wspólnie pół wieku. Aby go otrzymać, należy złożyć wniosek w Urzędzie Stanu Cywilnego właściwym dla miejsca zamieszkania. W dniu 28 lutego 2025r. w Gminnym Ośrodku Kultury w Kostomłotach sześciu parom uroczystie wręczono „Medal za Długoletnie Pożycie Małżeńskie”.

Odnaczenia otrzymali:

Ryszard i Regina Janiec – 54 lata  
Władysław i Bronisława Juszczuk – 51 lat  
Kazimierz i Daniela Świątkowscy – 51 lat  
Edmund i Barbara Winiarscy – 51 lat  
Kazimierz i Zofia Frydryk – 50 lat  
Adam i Bożena Dukiewicz – 50 lat



### WYBORY PREZYDENCKIE W 2025 R.

Centralny Rejestr Wyborców to oficjalna baza danych zawierająca informacje o osobach uprawnionych do głosowania, w tym także tych, które ukończyły 17 lat oraz tych pozbawionych praw wyborczych. Obejmuje również dane o obwodach i okręgach wyborczych.

Za jego prowadzenie i aktualizację odpowiada gmina, co umożliwia prawidłową organizację wybo-

rów, sporządzanie spisów wyborców oraz wydawanie zaświadczeń i obsługę pełnomocnictw. Jest to zadanie zlecone gminie.

Na dzień 31.12.2025 r. w Gminie Kostomłoty było 5595 wyborców. W wyborach prezydenckich w 2025 r. wydano 88 zaświadczeń i sporządzono 7 pełnomocnictw. Frekwencja wyniosła 3401 osób w I turze i 3696 w II turze.

### Urząd Stanu Cywilnego w Kostomłotach ZREALIZOWANE ZADANIA W ROKU 2025



#### Akty Stanu Cywilnego

1858

9 typów zadań - sporządzanie, odpisy, wzmianki, migracje

sporządzanie aktów	116	wzmianki dodatkowe	128
decyzje administracyjne	1	przypiski w aktach	648
czynności materialno-techniczne	17	migracja do RSC	439
odpisy aktów	843	decyzje w sprawie imion lub nazwisk	4
zaświadczenia i zezwolenia	22		



#### Ewidencja ludności i PESEL

726

6 typów zadań - meldunki, PESEL, udostępnianie danych

zameldowania i wymeldowania	195	zastrzeżenie PESEL	99
decyzje meldunkowe	15	udostępnianie danych z rejestrów	243
nadanie lub zmiana PESEL	20	zaświadczenia z rejestrów	154



#### Dowody osobiste

677

2 typy zadań - wydawanie i obsługa zgłoszeń

wydane dowody osobiste	621	zgłoszenie utraty lub kradzieży	56
------------------------	-----	---------------------------------	----

RAZEM W 2025 R.  
17 TYPÓW ZADAŃ REALIZOWANYCH PRZEZ USC

**3271**  
ZADAŃ WYKONANYCH



## STRUKTURA ORGANIZACYJNA

### Rada Gminy Kostomłoty

Rada gminy to wybierany przez mieszkańców organ władzy lokalnej, który podejmuje najważniejsze decyzje dotyczące funkcjonowania gminy i kontroluje działania Wójta. Do jej głównych zadań należy m.in. uchwalanie budżetu, stanowienie lokalnego prawa (np. w sprawie podatków czy planów zago-

spodarowania przestrzennego) oraz dbanie o rozwój i prawidłowe funkcjonowanie gminy. Rada obraduje na sesjach, które są jawne dla mieszkańców.

#### Radę Gminy Kostomłoty tworzy 15 Radnych:

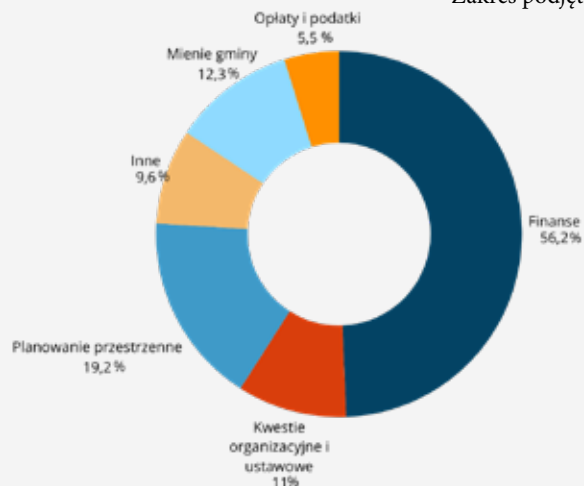
1. Mariusz Żalobniak - Przewodniczący Rady Gminy
2. Stanisław Kuriata - Wiceprzewodniczący Rady Gminy
3. Agnieszka Andrasiewicz
4. Leon Barylak
5. Stanisław Chojecki
6. Grzegorz Cisowski
7. Sebastian Drohomirecki
8. Iwona Fornal
9. Arkadiusz Gabor
10. Agnieszka Goldyn
11. Wojciech Jakubiak
12. Roman Kulas
13. Sebastian Pawlak
14. Marek Żądło
15. Grzegorz Żerelik

#### Sesje i uchwały Rady Gminy

Rada Gminy obradując w 2025 roku na 14 sesjach (11 zwyczajnych i 6 nadzwyczajnych) podjęła 83 uchwały. Wszystkie uchwały zostały opublikowane w Biuletynie Informacji Publicznej, zgodnie z art. 7 ust. 1 pkt 1 ustawy o dostępie do informacji publicznej. Uchwały stanowiące akty prawa miejscowego dodatkowo zostały opublikowane w Dzienniku Urzędowym Województwa Dolnośląskiego.

Zgodnie z przepisami, Wójt Gminy przekazywał wszystkie podjęte uchwały w terminie 7 dni do właściwych organów nadzoru: w zakresie zgodności z prawem – do Wojewody Dolnośląskiego, a w zakresie spraw finansowych – do Regionalnej Izby Obrachunkowej we Wrocławiu.

Zakres podjętych uchwał



Nazwa Komisji	Skład Komisji	Liczba posiedzeń
Komisja Rewizyjna	Agnieszka Andrasiewicz - przewodniczący Iwona Fornal Sebastian Drohomirecki Agnieszka Goldyn Wojciech Jakubiak	15
Komisja Skarg Wniosków i Petycji	Roman Kulas – przewodniczący Marek Żądło Sebastian Pawlak Stanisław Chojecki	15
Komisja Oświaty, Kultury, Zdrowia, Sportu i Wypoczynku	Grzegorz Żerelik – przewodniczący Agnieszka Goldyn Grzegorz Cisowski Leon Barylak Mariusz Żalobniak	15
Komisja Prawa, Porządku Publicznego i Ochrony Środowiska	Iwona Fornal – przewodniczący Grzegorz Cisowski Agnieszka Andrasiewicz Stanisław Kuriata Agnieszka Goldyn Roman Kulas Marek Żądło Leon Barylak Mariusz Żalobniak Stanisław Chojecki Arkadiusz Gabor	15
Komisja Rolnictwa	Wojciech Jakubiak – przewodniczący Grzegorz Cisowski Roman Kulas Arkadiusz Gabor	15
Komisja Budżetu, Finansów i Rozwoju Gospodarczego	Mariusz Żalobniak – przewodniczący Sebastian Pawlak Wojciech Jakubiak Roman Kulas Agnieszka Andrasiewicz Agnieszka Goldyn Sebastian Drohomirecki Grzegorz Żerelik Stanisław Kuriata	15

## STRUKTURA ORGANIZACYJNA

### Wójt Gminy Kostomłoty



Edward Kulig objął funkcję Wójta po wyborach samorządowych w 2024 roku.

Wójt jest organem wykonawczym gminy, wybieranym na pięcioletnią kadencję. Do właściwości Wójta należy wykonywanie uchwał Rady Gminy i zadań gminy określonych prawem. W praktyce

### Urząd Gminy Kostomłoty

Urząd Gminy Kostomłoty jest jednostką budżetową utworzoną na podstawie ustawy o samorządzie gminnym, przy pomocy której Wójt realizuje swoje zadania. Ponadto Urząd zapewnia Przewodniczącemu Rady Gminy, a także Radzie i jej komisjom pomoc w wykonywaniu ich kompetencji i zadań.

#### Kierownictwo Urzędu:

Wójt Gminy - Edward Kulig  
Zastępca Wójta – Krzysztof Zbądzki (do dnia 30.04.2025 r.), Barbara Kuriata-Puzio (od 01.09.2025 r.)  
Sekretarz Gminy – Anna Orzechowska  
Skarbnik Gminy – Rafał Hossa

W skład Urzędu wchodziły następujące referaty i samodzielne stanowiska (stan na 31.12.2025 r.):

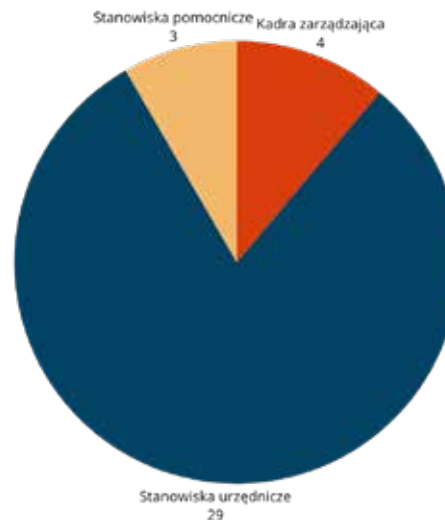
Referat Promocji, Infrastruktury i Funduszy Zewnętrznych,  
Referat Finansowy,  
Referat Organizacyjny i Spraw Obywatelskich,  
Referat Inwestycji, Nieruchomości, Rolnictwa i Ochrony Środowiska,  
Urząd Stanu Cywilnego,  
Pełnomocnik ds. Ochrony Informacji Niejawnych,  
Komendant Gminny Ochrony Przeciwpożarowej.

oznacza to m.in. gospodarowanie mieniem komunalnym, wykonywanie budżetu, a także kierowanie pracą Urzędu Gminy. Wójt reprezentuje również gminę na zewnątrz i utrzymuje kontakt z innymi podmiotami.

W 2025 roku Wójt Gminy Kostomłoty wydał łącznie 150 zarządzeń. Spośród nich 26 zostało objętych nadzorem Regionalnej Izby Obrachunkowej (RIO), czyli dotyczyły spraw finansowych lub budżetowych podlegających kontroli legalności i gospodarności, natomiast 1 zarządzenie podlegało publikacji w Dzienniku Urzędowym Województwa Dolnośląskiego.

Wójt na sesjach przedstawiał informacje oraz sprawozdania ze swojej działalności, w tym m.in.: z wykonania uchwał Rady Gminy, z realizacji budżetu i zadań gminy oraz z bieżącej pracy Urzędu i ważnych spraw dla gminy.

W Urzędzie Gminy Kostomłoty na koniec 2025 roku zatrudnionych było 36 pracowników na podstawie umowy o pracę. Kadrę zarządzającą stanowiły 4 osoby. Na stanowiskach urzędniczych zatrudnionych było 29 osób, natomiast na stanowiskach



### Obsługa korespondencji i spraw wpływających do Urzędu

W 2025 roku do Urzędu Gminy Kostomłoty wpłynęło łącznie 10 795 pism. Korespondencja obejmowała sprawy przekazywane w ramach obsługi mieszkańców za pośrednictwem platformy ePUAP, systemu e-Doreczeń, poczty elektronicznej, poczty tradycyjnej oraz składane osobiście w Urzędzie. Wśród nich

zarejestrowano 115 wniosków o udostępnienie informacji publicznej, co stanowi 1,07% ogółu spraw, oraz 6 petycji (0,06%). W analizowanym okresie nie wpłynęły żadne skargi.



**10 795**  
pism i spraw wpływających do Urzędu Gminy Kostomłoty



**115**  
wniosków o udostępnienie informacji publicznej



**6**  
petycji



**0**  
skarg

pomocniczych zatrudnione były 3 osoby. W porównaniu do roku poprzedniego, w którym zatrudnienie wynosiło 38 osób, odnotowano spadek liczby pracowników o 2 osoby.

Analiza struktury zatrudnienia według płci wskazuje na utrzymującą się dominację kobiet wśród pracowników Urzędu. W 2025 roku zatrudnionych było 29 kobiet, co stanowiło około 81% ogółu pracowników, natomiast liczba mężczyzn wyniosła 7 osób, tj. około 19%.

W porównaniu do roku 2024 struktura zatrudnienia według płci nie uległa istotnym zmianom i nadal charakteryzuje się wyraźną przewagą zatrudnienia kobiet. Proporcje te pozostają stabilne, co wskazuje na kontynuację dotychczasowej polityki kadrowej oraz brak znaczących zmian w strukturze organizacyjnej Urzędu.

Poziom zatrudnienia w Urzędzie Gminy Kostomłoty pozostawał adekwatny do zakresu realizowanych zadań, zapewniając ciągłość funkcjonowania jednostki oraz sprawną obsługę mieszkańców.



## STRUKTURA ORGANIZACYJNA

### Jednostki organizacyjne Gminy Kostomłoty

W roku 2025 nie nastąpiły zmiany w ilości jednostek organizacyjnych Gminy Kostomłoty. Jest ich 11, w tym 7 to jednostki budżetowe, 2 instytucje kultury, 1 spółka z ograniczoną odpowiedzialnością i 1 zakład leczniczy.

W przypadku 1 jednostki organizacyjnej dokonano zmiany personalnej na stanowisku kierowniczym. Zmiana dotyczyła Gminnego Ośrodka Pomocy Społecznej, w związku ze złożoną rezygnacją.

#### JEDNOSTKI BUDŻETOWE

Gminny Ośrodek Pomocy Społecznej w Kostomłotach	Szkoła Podstawowa im. Marii Konopnickiej w Kostomłotach
Centrum Usług Wspólnych w Kostomłotach	Szkoła Podstawowa im. Jana Brzechwy w Mieczkowie
Urząd Gminy Kostomłoty	Szkoła Podstawowa im. św. Jana Bosko w Karczycach
	Złobek Gminny „Wesołe Skrzaty” w Kostomłotach

#### INSTYTUCJE KULTURY

Gminny Ośrodek Kultury w Kostomłotach

Gminna Biblioteka Publiczna w Kostomłotach

#### SPÓŁKA ZE 100% UDZIAŁEM GMINY KOSTOMŁOTY

Zakład Gospodarki Komunalnej w Kostomłotach

#### ZAKŁAD LECZNICZY

Zakład Usług Medycznych w Kostomłotach

### Sołectwa

Gmina Kostomłoty składa się z 27 sołectw, czyli jednostek pomocniczych. Sołectwa działają przez organy, którymi są: Zebranie Wiejskie (ogół mieszkańców zamieszkałych na terenie sołectwa), Sołtys – organ wykonawczy, Rada Sołecka – organ wspomagający pracę Sołtysa.

Każdym sołectwem kieruje Sołtys, który reprezentuje mieszkańców wsi, zajmuje się sprawami lokalnymi i działa jako łącznik między mieszkańcami a władzami gminy.

L.p.	Sołectwo	Sołtys	Liczba członków Rady Sołeckiej (stan na 31.12.2025 r.)
1.	Bogdanów	Piotr Ochęcki	7
2.	Budziszów	Eugeniusz Opalka	8
3.	Chmielów	Agnieszka Gołdyn	8
4.	Czechy	Ireneusz Mazurek	3
5.	Godków	Mariola Wundel	8
6.	Jakubkowice	Dorota Kleinschmidt	6
7.	Jarząbkowice	Renata Korczyńska	5
8.	Jenkowice	Czesława Oleśków	4
9.	Karczyce	Barbara Konicka	6
10.	Kostomłoty	Marek Żądło	7
11.	Lisowice	Piotr Modrzyk	5
12.	Mieczków	Teresa Pomykała	8
13.	Osiek	Paulina Miśkiewicz	8
14.	Paździorno	Marta Gabor	5
15.	Piersno	Teresa Medyńska	8
16.	Piotrowice	Tymon Bayer	5
17.	Ramułtowice	Dorota Koziół	8
18.	Samborz	Grzegorz Żerelik	6
19.	Samsonowice	Marcin Bosakiewicz Maja Żurawek (od 17.09.2025 r.)	3
20.	Siemidrożyce	Beata Najbor	6
21.	Sikorzyce	Jan Szwed	6
22.	Sobkowice	Damian Gruszecki	6
23.	Szymanowice	Krystyna Lech	4
24.	Świdnica Polska	Stanisław Kuriata	5
25.	Wichrów	Marzena Krużlak	8
26.	Wilków Średzki	Łukasz Łata	4
27.	Zabloto	Edyta Frącz	5

## STRUKTURA ORGANIZACYJNA

### Rada Seniorów Gminy Kostomłoty

Rada Seniorów Gminy Kostomłoty, powołana uchwałą nr XXVIII/227/20 Rady Gminy Kostomłoty z dnia 30 listopada 2020 r., realizuje zadania o charakterze konsultacyjnym, doradczym i inicjatywnym

na rzecz poprawy jakości życia osób starszych w gminie. Jej członkowie angażują się w działalność służącą integracji, aktywizacji i wsparciu lokalnych seniorów.

#### Skład Rady Seniorów tworzy 12 radnych:

Horowski Marek - Przewodniczący  
Beata Andrejewicz - Wiceprzewodniczący  
Zofia Górka  
Stanisława Ginter  
Janina Stadnik  
Maria Medyńska – rezygnacja 10.10.2025

Krystyna Gałka  
Józefa Gałązka  
Jadwiga Tatarek  
Kazimierz Raczek - Sekretarz  
Lucyna Partyka  
Roman Kroczak



Działania Rady Seniorów wpisują się w lokalną politykę senioralną, przyczyniając się do wzrostu aktywności społecznej osób starszych oraz ich zaangażowania w życie społeczności lokalnej. Posiedzenia Rady odbywały się regularnie, raz w miesiącu.

Stała aktywność członków Rady przełożyła się na większe zaangażowanie środowiska senioralnego, a także na rozwój form współpracy opartych

na dialogu, integracji i wzajemnym wsparciu. Dzięki konsekwentnie prowadzonym działaniom seniorzy mieli możliwość nie tylko uczestniczenia w wydarzeniach i spotkaniach, ale również współtworzenia inicjatyw odpowiadających na ich realne potrzeby.

W ramach realizacji projektu współfinansowanego przez Urząd Marszałkowski w formie dotacji na działania gminnych i powiatowych rad seniorów w ramach Programu Wsparcia Rad Seniorów na Dolnym Śląsku, zorganizowano szkolenia w następujących obszarach:

- Kompetencje i zadania Rady Seniorów,
- Przestrzeń do aktywności obywatelskiej seniorów,
- Bezpieczeństwo seniorów, spędzanie wolnego czasu oraz bezpieczna przestrzeń,
- Prawa seniorów w zakresie testamentów, dziedziczenia i ochrony przed oszustwami.

W ramach projektu przeprowadzono również wizyty studyjne z Radami Seniorów z gmin: Środa Śląska oraz Kąty Wrocławskie, a także zorganizowano Festyn z okazji Gminnego Dnia Seniora w Wichrowie.

Rada Seniorów zorganizowała liczne spotkania i wyjazdy dla seniorów z naszej gminy, które cieszyły się dużym zainteresowaniem i aktywnym uczestnictwem.





# 2025 RAPORT O STANIE GMINY

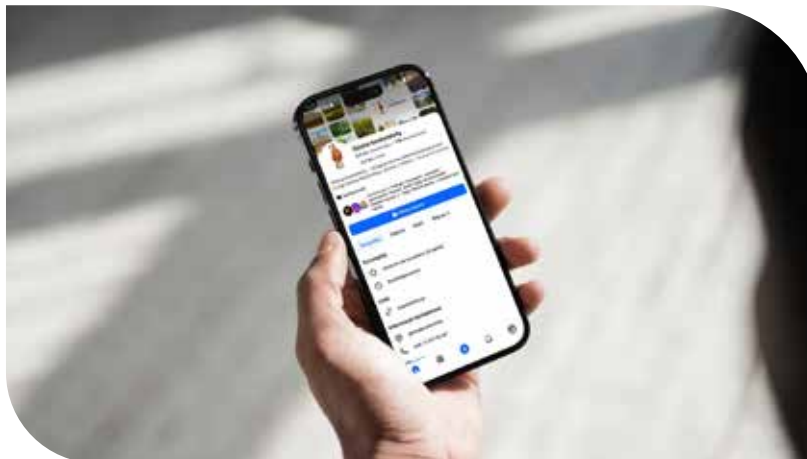
## PROMOCJA GMINY

Działania promocyjne prowadzone przez Gminę Kostomłoty mają na celu budowanie pozytywnego wizerunku jednostki samorządu terytorialnego, zwiększenie jej rozpoznawalności oraz wspieranie jej rozwoju. Promocja gminy służy również integracji społeczności lokalnej, prezentowaniu walorów kulturowych i przyrodniczych oraz zachęcaniu inwestorów i nowych mieszkańców do podejmowania aktywności na jej terenie.

Promocja gminy realizowana jest poprzez organizację oraz współorganizację wydarzeń kulturalnych, społecznych i okolicznościowych, które sprzyjają integracji mieszkańców oraz budowaniu lokalnej tożsamości.

Do ważniejszych wydarzeń promocyjnych w roku

2025 zaliczyć należy wydarzenia o charakterze społecznym, kulturalnym i sportowym, takie jak: finał Wielkiej Orkiestry Świątecznej Pomocy, obchody świąt państwowych, Dożynki Gminne, Gminny Dzień Seniora, jarmarki świąteczne, turniej tenisa stołowego, turniej sportowo - pożarniczy oraz organizowany po raz pierwszy w 2025 roku „Bieg Szlakiem Wiatraków”. Ważnym wydarzeniem wymiaru ogólnokrajowego był przebiegający przez teren Gminy Kostomłoty odcinek najsłynniejszego w Polsce wyścigu kolarski Tour de Pologne.



### Gmina w social mediach

Istotnym elementem promocji gminy jest jej obecność w Internecie. Podstawowym źródłem informacji dla mieszkańców jest oficjalna strona internetowa gminy oraz Biuletyn Informacji Publicznej, gdzie publikowane są aktualności, informacje o inwestycjach, wydarzeniach oraz działaniach samorządu. W 2025 roku uruchomiono nową stronę internetową gminy.

Gmina prowadzi również profil w mediach społecznościowych w serwisie Facebook, który służy bieżącemu informowaniu mieszkańców o wydarzeniach lokalnych, inicjatywach społecznych, inwestycjach oraz działaniach podejmowanych przez samorząd.

Media społecznościowe umożliwiają szybki kontakt z mieszkańcami oraz zwiększają zasięg działań

promocyjnych. W 2025 roku odnotowano ponad 2 miliony wyświetleń na Facebooku (dokładnie 2 310 954). Wynik ten należy uznać za bardzo dobry, zwłaszcza że nie był on generowany przez duże, płatne kampanie reklamowe. Ponad 2 miliony wyświetleń w ciągu roku świadczą o tworzeniu treści, które skutecznie angażują odbiorców i są chętnie udostępniane.

### Współpraca z mediami

W ramach działań promocyjnych gmina współpracuje z mediami lokalnymi, które informują o najważniejszych wydarzeniach, inwestycjach oraz inicjatywach realizowanych na jej terenie. Publikacje dotyczące działalności gminy pojawiają się m.in. w lokalnych portalach informacyjnych oraz prasie regionalnej, co pozwala dotrzeć z informacją do szerszego grona odbiorców.

Do najważniejszych lokalnych partnerów medialnych należą „Echo Średzkie” oraz „Gazeta Roland”.



### Współpraca z NGO i stowarzyszeniami

Partnerstwo to umożliwia realizację licznych inicjatyw społecznych, kulturalnych i edukacyjnych oraz wspiera rozwój aktywności obywatelskiej mieszkańców. Wspólne działania obejmują m.in. organizację wydarzeń lokalnych, przedsięwzięć integracyjnych czy projektów społecznych.

W tym zakresie Gmina Kostomłoty współpracuje z następującymi stowarzyszeniami i kółkami gospodyń wiejskich: Ludowe Zespoły Sportowe Kostomłoty, Młodzieżowy Klub Sportowy FC Kostomłoty, Stowarzyszenie „Nasz Mieczków”, KGW Bogdanów, KGW Chmielów, KGW Mieczków, KGW Piersno, KGW Piotrowice oraz KGW Paździorno.

## PROMOCJA GMINY

### Współpraca z przedsiębiorcami i instytucjami biznesowymi

Gmina podejmuje również działania wspierające rozwój lokalnej przedsiębiorczości. Współpraca z przedsiębiorcami obejmuje organizację spotkań informacyjnych oraz inicjatyw wspierających rozwój działalności gospodarczej.

Przykładem takich działań są spotkania dla przedsiębiorców organizowane we współpracy z instytucjami otoczenia biznesu, podczas których prezentowane są możliwości wsparcia inwestycyjnego oraz dostępne instrumenty finansowe dla sektora MŚP.

Przykładem było spotkanie dla przedsiębiorców zorganizowane 20 lutego 2025 roku we współpracy z Legnicką Specjalną Strefą Ekonomiczną. Zaproszeni eksperci omówili dostępne formy dofinansowania dla przedsiębiorstw oraz przedstawili wskazówki dotyczące skutecznego korzystania z dostępnych instrumentów wsparcia.

Ponadto lokalni przedsiębiorcy często angażują się w inicjatywy społeczne i wydarzenia organizowane na terenie gminy, wspierając je finansowo lub rzeczowo.

Przykładem takiej współpracy jest wsparcie przy organizacji wydarzeń takich jak dożynki gminne, imprezy okolicznościowe w sołectwach, wydarzenia sportowe oraz inicjatywy skierowane do seniorów.

Przykładem takiej współpracy jest wsparcie przy organizacji wydarzeń takich jak dożynki gminne, imprezy okolicznościowe w sołectwach, wydarzenia sportowe oraz inicjatywy skierowane do seniorów.



### Współpraca zagraniczna

Gmina prowadzi współpracę międzynarodową, która sprzyja wymianie doświadczeń oraz rozwojowi kontaktów społecznych i kulturalnych. Przykładem tych działań jest partnerstwo z francuską gminą Sierentz, realizowane na podstawie umowy o współpracy partnerskiej z maja 1999 r. (Polska), 2000 r. (Francja).

Współpraca obejmuje m.in. wymianę doświadczeń samorządowych, wspólne inicjatywy kulturalne i społeczne oraz działania integrujące społeczności lokalne.

W maju 2025 roku delegacja z Gminy Kostomłoty, złożona z radnych oraz pracowników samorządowych, wzięła udział w spotkaniu gmin partnerskich w Sierentz, podczas którego oficjalnie świętowano 25 rocznicę nawiązania partnerstwa między gminami.



L.p.	Darczyńca	Data wpłaty	Kwota	Przeznaczenie
1.	Polenergia	02.01.2025	30 000,00 zł	remont windy w ZUM
2.	Polenergia	10.09.2025	8 000,00 zł	Rada Seniorów
			<b>Razem</b>	<b>38 000,00 zł</b>

L.p.	Darczyńca	Data wpłaty	Kwota	Przeznaczenie
1.	Polenergia	11.08.2025	7 000,00 zł	Przedszkola
			<b>Razem</b>	<b>7 000,00 zł</b>

L.p.	Darczyńca	Data wpłaty	Kwota	Przeznaczenie
1.	Polenergia	12.08.2025	8 000,00 zł	Żłobek
			<b>Razem</b>	<b>8 000,00 zł</b>

L.p.	Darczyńca	Data wpłaty	Kwota	Przeznaczenie
1	Polenergia	09.06.2025	2 000,00 zł	na cele ogólne
2.	Polenergia	11.08.2025	1 000,00 zł	SP Kostomłoty
3.	Fundacja Tscham-mendorf	19.09.2025	10 409,00 zł	Nauka j. niemieckiego SP Kostomłoty
4.	Polenergia	12.11.2025	10 000,00 zł	SP Mieczków
5.	Polenergia	05.12.2025	10 000,00 zł	SP Karczyce
6.	Polenergia	10.12.2025	13 000,00 zł	SP Kostomłoty
7.	Polenergia	22.12.2025	25 000,00 zł	Stypendia - szkoły
8.	Polenergia	31.12.2025	10 000,00 zł	SP Kostomłoty
			<b>Razem</b>	<b>81 409,00 zł</b>

L.p.	Darczyńca	Data wpłaty	Kwota	Przeznaczenie
1.	Fundacja Tscham-mendorf	11.06.2025	6 216,60 zł	cmentarz w Samborzu
2.	Polenergia	02.12.2025	2 000,00 zł	zakup kosiarki
			<b>Razem</b>	<b>8 216,60 zł</b>

L.p.	Darczyńca	Data wpłaty	Kwota	Przeznaczenie
1.	Polenergia	08.09.2025	5 000,00 zł	świetlica Paździorno
2.	Polenergia	10.09.2025	6 000,00 zł	świetlica Bogdanów
3.	Polenergia	23.09.2025	6 000,00 zł	świetlica Godków
4.	Polenergia	31.10.2025	4 000,00 zł	świetlica Piotrowice
5.	Polenergia	11.12.2025	3 000,00 zł	organizacja Mikołajek - Zabłoto
			<b>Razem</b>	<b>24 000,00 zł</b>
			<b>Razem</b>	<b>166 625,60 zł</b>



# 2025 RAPORT O STANIE GMINY

## DZIAŁALNOŚĆ GOSPODARCZA I ROZWÓJ PRZEDSIĘBIORCZOŚCI

W Gminie Kostomłoty funkcjonują przede wszystkim mikro, małe i średnie przedsiębiorstwa. Zdecydowana większość podmiotów gospodarczych prowadzona jest przez osoby fizyczne w oparciu o wpis do Centralnej Ewidencji i Informacji o Działalności Gospodarczej (CEIDG).

Baza przedsiębiorców jest prowadzona w systemie CEIDG przez ministra właściwego do spraw gospodarki (obecnie Ministra Rozwoju i Technologii) i ma charakter ogólnodostępny. Obsługa wniosków CEIDG realizowana jest przez urząd gminy jako zadanie zlecone administracji rządowej.

Według danych CEIDG w 2025 roku na terenie Gminy Kostomłoty zarejestrowanych było 289 podmiotów gospodarczych (osób fizycznych) jako główne miejsce wykonywania działalności.

W strukturze gospodarczej gminy dominowały podmioty z sektora transportowego oraz budowlanego. Działalność firm budowlanych obejmowała wszystkie etapy procesu inwestycyjno-budowlanego – od przygotowania terenu pod inwestycje, przez realizację budynków mieszkalnych i niemieszkalnych, po prace wykończeniowe.

W 2025 roku w Urzędzie Gminy Kostomłoty złożono następujące wnioski do CEIDG:

- 11 wniosków o wpis do ewidencji działalności gospodarczej,

- 42 wnioski o zmianę wpisu lub danych,
- 15 wniosków o zawieszenie działalności gospodarczej,
- 3 wnioski o wznowienie działalności gospodarczej,
- 12 wniosków o wykreślenie przedsiębiorcy z CEIDG.

Najczęściej występujące rodzaje działalności (PKD 2007 i PKD 2025) obejmowały:

- transport drogowy towarów,
- roboty budowlane związane ze wznoszeniem budynków mieszkalnych i niemieszkalnych,
- konserwację i naprawę pojazdów samochodowych (z wyłączeniem motocykli),
- pozostałe specjalistyczne roboty budowlane,
- zakładanie stolarki budowlanej.

Dnia 20 lutego 2025 r. odbyło się spotkanie dla przedsiębiorców we współpracy z Legnicką Specjalną Strefą Ekonomiczną, podczas którego omówiono dostępne formy wsparcia finansowego i sposoby ich pozyskiwania, natomiast 25 listopada w Urzędzie zorganizowano spotkanie o funduszach europejskich, obejmujące dotacje, pożyczki oraz konsultacje indywidualne dla przedsiębiorców.





# 2025 RAPORT O STANIE GMINY

## DOCHODY GMINY KOSTOMŁOTY

Najważniejszym źródłem dochodów Gminy Kostomłoty w 2025 roku i jednocześnie źródłem dochodów własnych były wpływy z podatku dochodowego od osób fizycznych. Wpływy w kwocie 21 046 862,50 zł stanowiły 31,31% wszystkich dochodów Gminy. Pięć najistotniejszych pozycji po stronie dochodowej budżetu Gminy składa się łącznie na 71,89% wszystkich wpływów.

Najważniejszym źródłem dochodów własnych Gminy Kostomłoty w 2025 roku były wpływy z podatku dochodowego od osób fizycznych, które wyniosły 21 046 862,50 zł i generowały 31,31% wpływów do budżetu. Istotnymi źródłami dochodów własnych gminy były również wpływy z podatku od nieruchomości, wpływy z podatku rolnego oraz wpływy z innych lokalnych opłat pobieranych przez jednostki samorządu terytorialnego na podstawie odrębnych ustaw, wykonane odpowiednio w wysokości 5 368 863,62 zł, 3 763 662,33 zł i 2 691 381,90 zł.

Dochody ogółem  
**67 213 605,40 zł**  
wykonane w 2025 r.  
**+18,93% do roku 2024**

Dochody ogółem na Mieszkańca  
**9 936,96 zł**  
wykonane w 2025 r.  
**+19,74% do roku 2024**

Dochody bieżące na Mieszkańca  
**8 013,31 zł**  
Wartość wskazuje na poziom transferów bieżących do budżetu.

Dochody majątkowe na Mieszkańca  
**1 923,65 zł**  
Wartość wskazuje na skuteczność działań w zakresie pozyskiwania dodatkowych środków na inwestycje.

Dochody własne na mieszkańca  
**5 914,27 zł**  
Wartość wskazuje na poziom samodzielności finansowej jednostki i poziom elastyczności budżetu.

Dochody unijne na mieszkańca  
**35,27 zł**  
Wartość wskazuje na aktywność jednostki w zakresie pozyskiwania środków zewnętrznych.

Paragraf	Wyszczególnienie	Wartość (w zł)
001	Wpływy z podatku dochodowego od osób fizycznych	21 046 862,50
637	Środki otrzymane z Rządowego Funduszu Polski Ład: Program Inwestycji Strategicznych na realizację zadań inwestycyjnych	9 677 589,82
292	Subwencje ogólne z budżetu państwa	6 407 493,34
201	Dotacja celowa otrzymana z budżetu państwa na realizację zadań bieżących z zakresu administracji rządowej oraz innych zadań zleconych gminie (związkom gmin, związkom powiatowo-gminnym) ustawami	5 818 199,03
031	Wpływy z podatku od nieruchomości	5 368 863,62
032	Wpływy z podatku rolnego	3 763 662,33
049	Wpływy z innych lokalnych opłat pobieranych przez jednostki samorządu terytorialnego na podstawie odrębnych ustaw	2 691 381,90
203	Dotacja celowa otrzymana z budżetu państwa na realizację własnych zadań bieżących gmin (związków gmin, związków powiatowo-gminnych)	1 511 771,96
077	Wpłaty z tytułu odpłatnego nabycia prawa własności oraz prawa użytkowania wieczystego nieruchomości	1 430 454,00
097	Wpływy z różnych dochodów	1 371 188,81
275	Środki na uzupełnienie dochodów gmin	1 095 092,64
609	Środki z Funduszu Przeciwdziałania COVID-19 na finansowanie lub dofinansowanie kosztów realizacji inwestycji i zakupów inwestycyjnych związanych z przeciwdziałaniem COVID-19	1 049 527,08
069	Wpływy z różnych opłat	997 258,81
050	Wpływy z podatku od czynności cywilnoprawnych	688 526,02
217	Środki otrzymane z państwowych funduszy celowych na realizację zadań bieżących jednostek sektora finansów publicznych	384 780,04
062	Wpływy z opłat za zezwolenia, akredytacje oraz opłaty ewidencyjne, w tym opłaty za częstotliwości	344 706,12
075	Wpływy z najmu i dzierżawy składników majątkowych Skarbu Państwa, jednostek samorządu terytorialnego lub innych jednostek zaliczanych do sektora finansów publicznych oraz innych umów o podobnym charakterze	332 254,28
034	Wpływy z podatku od środków transportowych	315 470,33
633	Dotacja celowa otrzymana z budżetu państwa na realizację inwestycji i zakupów inwestycyjnych własnych gmin (związków gmin, związków powiatowo-gminnych)	302 756,02
635	Środki otrzymane z państwowych funduszy celowych na finansowanie lub dofinansowanie kosztów realizacji inwestycji i zakupów inwestycyjnych jednostek sektora finansów publicznych	300 000,00
092	Wpływy z pozostałych odsetek	295 966,91
295	Wpływy ze zwrotów niewykorzystanych dotacji oraz płatności	284 782,03
083	Wpływy z usług	233 811,88
625	Dotacja celowa w ramach programów finansowych z udziałem środków europejskich oraz środków, o których mowa w art. 5 ust. 3 pkt 5 lit. a i b ustawy, lub płatności w ramach budżetu środków europejskich, realizowanych przez jednostki samorządu terytorialnego	220 788,94
096	Wpływy z otrzymanych spadków, zapisów i darowizn w postaci pieniężnej	181 625,60



## 2025 RAPORT O STANIE GMINY

## DOCHODY GMINY KOSTOMŁOTY

210	Środki z Funduszu Pomocy na finansowanie lub dofinansowanie zadań bieżących w zakresie pomocy obywatelom Ukrainy	148 978,09
271	Dotacja celowa otrzymana z tytułu pomocy finansowej udzielanej między jednostkami samorządu terytorialnego na dofinansowanie własnych zadań bieżących	146 765,10
048	Wpływy z opłat za zezwolenia na sprzedaż napojów alkoholowych	141 669,87
002	Wpływy z podatku dochodowego od osób prawnych	121 839,52
246	Środki otrzymane od pozostałych jednostek zaliczanych do sektora finansów publicznych na realizację zadań bieżących jednostek zaliczanych do sektora finansów publicznych	61 292,97
091	Wpływy z odsetek od nieterminowych wpłat z tytułu podatków i opłat	53 376,28
036	Wpływy z podatku od spadków i darowizn	46 853,25
812	Wpłaty odsetek od pożyczek udzielonych przez jednostkę samorządu terytorialnego	44 448,86
240	Wpływy do budżetu pozostałości środków finansowych gromadzonych na wydzielonym rachunku jednostki budżetowej	38 590,12
027	Wpływy z części opłaty za zezwolenie na sprzedaż napojów alkoholowych w obrocie hurtowym	35 737,74
033	Wpływy z podatku leśnego	34 547,60
041	Wpływy z opłaty skarbowej	33 872,00
066	Wpływy z opłat za korzystanie z wychowania przedszkolnego	32 472,76
629	Środki na dofinansowanie własnych inwestycji gmin, powiatów (związków gmin, związków powiatowo-gminnych, związków powiatów), samorządów województw, pozyskane z innych źródeł	30 000,00
094	Wpływy z rozliczeń/zwrotów z lat ubiegłych	19 913,98
269	Środki z Funduszu Pracy otrzymane na realizację zadań wynikających z odrębnych ustaw	19 804,25
205	Dotacja celowa w ramach programów finansowanych z udziałem środków europejskich oraz środków, o których mowa w art. 5 ust. 3 pkt 5 lit. a i b ustawy, lub płatności w ramach budżetu środków europejskich, realizowanych przez jednostki samorządu terytorialnego	17 763,42
064	Wpływy z tytułu kosztów egzekucyjnych, opłaty komorniczej i kosztów upomnień	17 594,20
236	Dochody jednostek samorządu terytorialnego związane z realizacją zadań z zakresu administracji rządowej oraz innych zadań zleconych ustawami	15 676,72
233	Dotacja celowa otrzymana od samorządu województwa na zadania bieżące realizowane na podstawie porozumień (umów) między jednostkami samorządu terytorialnego	13 379,78
055	Wpływy z opłat z tytułu użytkowania wieczystego nieruchomości	8 165,74
035	Wpływy z podatku od działalności gospodarczej osób fizycznych, opłacanego w formie karty podatkowej	7 022,24
202	Dotacja celowa otrzymana z budżetu państwa na zadania bieżące realizowane przez gminę na podstawie porozumień z organami administracji rządowej	3 500,00
043	Wpływy z opłaty targowej	2 668,00
095	Wpływy z tytułu kar i odszkodowań wynikających z umów	1 992,60
087	Wpływy ze sprzedaży składników majątkowych	466,30
059	Wpływy z opłat za koncesje i licencje	400,00
630	Dotacja celowa otrzymana z tytułu pomocy finansowej udzielanej między jednostkami samorządu terytorialnego na dofinansowanie własnych zadań inwestycyjnych i zakupów inwestycyjnych	0,00
088	Wpływy z opłaty prolongacyjnej	0,00
057	Wpływy z tytułu grzywien, mandatów i innych kar pieniężnych od osób fizycznych	0,00
	<b>Razem</b>	<b>67 213 605,4</b>

## WYDATKI GMINY KOSTOMŁOTY

W 2025 roku Gmina Kostomłoty najwięcej środków przeznaczyła na realizację zadań z zakresu oświaty i wychowania. Wykonano je na poziomie 18 124 053,02 zł, co stanowiło 28,57% wydatków Gminy. Znaczący udział w strukturze odegrały wydatki zrealizowane w ramach transportu i łączności. Na realizację zadań z tego zakresu wydatkowano łącznie 9 039 396,11 zł, co stanowiło 14,25% wydatków Gminy. Wydatki z zakresu rodziny zrealizowano na poziomie 7 178 026,01 zł, co stanowiło 11,31% wydatków Gminy. Wydatki z zakresu gospodarki komunalnej i ochrony środowiska wykonano w wysokości 6 740 674,85 zł, co stanowiło 10,62% wydatków Gminy, natomiast w ramach administracji publicznej wydatkowano 6 245 176,63 zł, co sta-

nowiło 9,84% wydatków Gminy.

Należy zauważyć, że Gmina Kostomłoty zrealizowała wydatki bieżące na oświatę w wysokości 17 957 868,33 zł.

Warto zwrócić uwagę, że Gmina Kostomłoty zrealizowała inwestycje na kwotę 17 875 539,70 zł. Zestawiając to z otrzymanymi dotacjami w wysokości 11 580 661,86 zł, należy wskazać, że pokrycie inwestycji dotacjami wyniosło 64,78%.



<p>Wydatki ogółem</p> <p><b>63 448 394,69 zł</b></p> <p>wykonane w 2025 r.</p> <p><b>+21,11% do roku 2024</b></p>
<p>Wydatki ogółem na Mieszkańca</p> <p><b>9 380,31 zł</b></p> <p>wykonane w 2025 r.</p> <p><b>+21,94% do roku 2024</b></p>
<p>Wydatki bieżące na Mieszkańca</p> <p><b>6 730,61 zł</b></p> <p>Wartość wskazuje na poziom środków, jaki przeznaczano na realizację zadań bieżących jednostki.</p>
<p>Wydatki majątkowe na Mieszkańca</p> <p><b>2 649,70 zł</b></p> <p>Wartość wskazuje na poziom nakładów na realizację inwestycji oraz przyjęte priorytety w zakresie realizacji zadań własnych.</p>
<p>Środki własne na inwestycje</p> <p><b>8 076 168,25 zł</b></p> <p>Wartość nadwyżki operacyjnej pomniejszona o spłatę długu. Wskazuje na zdolność do realizacji inwestycji bez pozyskiwania finansowania zewnętrznego.</p>
<p>Wydatki zrealizowane z dofinansowaniem</p> <p><b>10 073 702,62 zł</b></p> <p>Wartość wydatków zrealizowanych z udziałem środków zagranicznych i z RFPL oraz RFIL. Świadczy o aktywności JST w zakresie pozyskiwania zewnętrznych źródeł finansowania.</p>

Dział	Wyszczególnienie	Wartość (w zł)
801	Oświata i wychowanie	18 124 053,02
600	Transport i łączność	9 039 396,11
855	Rodzina	7 178 026,01
900	Gospodarka komunalna i ochrona środowiska	6 740 674,85
750	Administracja publiczna	6 245 176,63
010	Rolnictwo i łowiectwo	5 750 767,31
921	Kultura i ochrona dziedzictwa narodowego	4 400 198,83
852	Pomoc społeczna	3 533 428,91
851	Ochrona zdrowia	585 397,44
752	Obrona narodowa	581 349,31
700	Gospodarka mieszkaniowa	419 051,98
754	Bezpieczeństwo publiczne i ochrona przeciwpożarowa	352 946,34
926	Kultura fizyczna	214 731,61
710	Działalność usługowa	106 506,03
751	Urzędy naczelných organów władzy państwowej, kontroli i ochrony prawa oraz sądownictwa	95 558,34
854	Edukacyjna opieka wychowawcza	42 420,00
757	Obsługa długu publicznego	38 711,97
758	Różne rozliczenia	0,00
	<b>Razem</b>	<b>63 448 394,69</b>



**2025 RAPORT O STANIE GMINY**

## ZADŁUŻENIE GMINY KOSTOMŁOTY

<b>1 036 200,00 zł</b> na koniec 2025 r. -36,67% do roku 2024	Zadłużenie na Mieszkańca <b>153,19 zł</b> na koniec 2025 r. -36,24% do roku 2024	Wynik budżetu ogółem <b>3 765 210,71 zł</b> Określa nominalną różnicę pomiędzy wysokością uzyskanych dochodów i zrealizowanych wydatków.	Wynik budżetu bieżącego <b>8 676 168,25 zł</b> Wartość wskazuje na zdolność do realizacji inwestycji i spłaty zobowiązań bez pozyskiwania finansowania zewnętrznego.	Zadłużenie w stosunku do dochodów <b>1,54%</b> Wartość wskazuje na udział kwoty długu w dochodach budżetowych.	Koszt obsługi długu <b>39 033,00 zł</b> Wartość wydatków na zapłatę odsetek.
---	---	---	---	---	---

Kwota długu w 2025 zmniejszyła się z poziomu 1 636 200,00 zł do poziomu 1 036 200,00 zł. Należy zauważyć, że jest to sytuacja odwrotna do sytuacji obserwowanej w sektorze, ponieważ na przestrzeni ostatniego roku zadłużenie jednostek samorządu terytorialnego wzrosło o 8,08%, przy czym wzrost zadłużenia gmin wyniósł 9,94%.

## INFORMACJA FINANSOWA ZA 2025 ROK

Plan i wykonanie dochodów i wydatków Gminy Kostomłoty na dzień 31.12.2025r.

Dochody						Wydatki						Wynik budżetu		% wykonania	
ogółem plan	z tego:		ogółem wykonanie	z tego:		ogółem plan	z tego:		ogółem wykonanie	z tego:		plan	wykonanie	dochody	wydatki
65 677 491	13 570 227	52 107 264	67 213 605	13 011 582	54 202 023	71 573 675	21 540 296	50 033 379	63 448 395	17 922 540	45 525 855	-5 896 184	3 765 211	102,3%	88,6%

Wykonanie przychodów oraz rozchodów Gminy Kostomłoty na dzień 31.12.2025r.

Przychody						Rozchody			Zadłużenie		Wydatki na obsługę długu, spłaty i wykup
ogółem	w tym:					ogółem	w tym:		ogółem	w tym:	
	kredyty, pożyczki	spłata udzielonych pożyczek	nadwyżka z lat ubiegłych o niew. śr. pieniężne	niewykorzystane środki pieniężne o których mowa w art. 217 ust. 2 pkt 8	wolne środki		spłaty kredytów i pożyczek	udzielone pożyczki		ogółem	
10 854 425	0	2 984 029	6 091 361	142 834	1 636 200	3 584 029	600 000	2 984 029	1 036 200	1 036 200	639 033

## INFORMACJA FINANSOWA ZA 2025 ROK

Wskaźniki spłaty zadłużenia i wynik operacyjny Gminy Kostomłoty na dzień 31.12.2025 r.

Relacja do dochodów (bez wyłączeń) tylko w celach pogądowych ze względu na wygaśnięcie podstawy prawnej [%]		art. 242 ufp		art. 243 ufp (po uwzgl. Dz.U. 2020 poz. 568)		
		Wynik operacyjny [zł]	Wynik operacyjny (po uwzględnieniu nadwyżki budżetowej, wolnych środków, nie wykorzystanych środków i spłat) [zł]	Wskaźnik jednorodny [%]	Dopuszczalny wskaźnik spłaty zobowiązań (średnia z lat n - n-2) [%]	Dopuszczalny wskaźnik spłaty zobowiązań (średnia z lat n-1 - n-3) [%]
zadłużenia	obsługi zadłużenia					
1,54	0,95	8 676 168	19 530 593	22,00	21,76	21,48

Struktura i dynamika dochodów ogółem Gminy Kostomłoty na dzień 31.12.2025 r. (wykonanie)

Ogółem	Dochody					Udział w dochodach [%]			Dynamika (do roku poprzedniego) [%]			
	dochody własne	dotacje i środki	z tego:			Dochody własne/ogółem	Dotacje i środki / ogółem	subwencja ogólna i środki na uzupełnienie dochodów / ogółem	Ogółem	z tego:		
			subwencja ogólna i środki na uzupełnienie dochodów	subwencja ogólna	środki na uzupełnienie dochodów					dochody własne	dotacje i środki	subwencja ogólna i środki na uzupełnienie dochodów
67 213 605	40 034 123	19 676 897	7 502 586	6 407 493	1 095 093	59,6	29,3	11,2	84,08	55,35	77,85	239,79

Wykonanie dochodów własnych Gminy Kostomłoty na dzień 31.12.2025 r.

Dochody własne ogółem	z tego:													w tym:			
	z tego:										pozostałe	pozostałe	z tego:				
	PIT	CIT	podatki i opłaty lokalne	podatek od nierucho- mości	podatek rolny	podatek leśny	podatek od środków transport- owych	podatek od spadków i darowizn	wpływy z opłaty skarbowe 	wpływy z opłat z tytułu użytkowa- nia wieczyste- go nierucho- mości			wpływy z opłat za wydawa- nie zezwol- eń na sprzed- aż alkohol ..	wpływy z opłat lokalnych (m.in. opłaty za gosp. odpadami komunal- nymi)	podatek od czynności cywilno- prawn- ych	pozostałe	dochody z majątku
40 034 123	21 046 863	121 840	14 168 572	5 368 864	3 763 662	34 548	315 470	46 853	33 872	8 166	177 408	2 691 382	688 526	1 039 822	1 763 175	1 430 920	2 933 674



**2025 RAPORT O STANIE GMINY**

## INFORMACJA FINANSOWA ZA 2025 ROK

Wykonanie dotacji celowych przekazywanych do budżetów jst woj. dolnośląskiego wg stanu na koniec IV kwartału 2025

Dotacje celowe							Udział w dotacjach ogółem [%]					
Ogółem	z tego:						2:1	3:1	5:1	6:1	7:1	
	na zadania z zakresu administracji rządowej	na zadania własne (w tym pomoc finansowa udział. między jst)	w tym:		na zadania realizowane na podstawie porozumień							otrzymywane z funduszy celowych i od pozost. jedn. zal. do sekt. fin. publ.
			dotacje celowe w ramach programów (...) / płatności	z organami administracji rządowej	między jednostkami samorządu terytorialnego							
1	2	3	4	5	6	7	8	9	10	11	12	
8 396 217	5 818 199	2 499 845	238 552	3 500	13 380	61 293	69,29	29,77	0,04	0,15	0,73	

Wykonanie wydatków ogółem Gminy Kostomłoty na dzień 31.12.2025r.

Wydatki ogółem	Wydatki bieżące	z tego przeznaczone na:					w tym na:			Udział w wydatkach ogółem [%]					
		wynagrodzenia i pochodne	dotacje	obsługa długu (odssetki, dyskonto, poręczenia i gwarancje)	pozostałe wydatki bieżące	Wydatki majątkowe	inwestycje i zsięgi inwestycyjne	wydatki o charakterze dotacyjnym na inwestycje	Wydatki zrealizowane w ramach funduszu sołectkiego (tylko 4 kw.)	2:1	3:1	4:1	5:1	6:1	7:1
1	2	3	4	5	6	7	8	9	10	11	12	13	14	15	16
63 448 395	45 525 855	21 454 468	3 161 038	39 033	20 871 316	17 922 540	15 218 885	2 856 655	641 875	71,75	33,81	4,98	0,06	32,89	28,24

Wykonanie wydatków budżetowych wg art. 236 ust. 3 i 4 ustawy o finansach publicznych Gminy Kostomłoty na dzień 31.12.2025r

Wydatki ogółem	z tego:												
	Wydatki bieżące	z tego:						w tym:					
		wydatki jednostek budżetowych,	wynagrodzenia i składki od nich naliczane,	wydatki związane z realizacją ich statutowych zadań;	dotacje na zadania bieżące	świadczenia na rzecz osób fizycznych;	wydatki na programy finansowane z udziałem środków, o których mowa w art. 5 ust. 1 pkt 2 i 3	wypłaty z tytułu poręczeń i gwarancji	obsługa długu (odssetki i dyskonto)	Wydatki majątkowe	inwestycje i zakupy inwestycyjne wraz z dotacjami na inwestycje	w tym:	zakup i objęcie akcji i udziałów oraz wniesienie wkładów do spółek prawa handlowego.
na programy finansowane z udziałem środków, o których mowa w art. 5 ust. 1 pkt 2													
63 448 395	45 525 855	36 748 768	21 454 468	15 292 300	3 161 038	5 568 429	10 588	0	39 033	17 922 540	17 875 540	385 525	47 000

## INWESTYCJE WŁASNE W GMINIE KOSTOMŁOTY

Nazwa zadania	Wartość zadania w zł	Źródło finansowania
Remont dachu budynku gospodarczego ul. Polna 13 w Kostomłotach	137 500,00	własne
Remont lokalu mieszkalnego nr 2 i w budynku nr 43 w miejscowości Piersno	55 062,50	własne
Remont pomieszczeń toalet w świetlicy w Zabłociu	40 808,63	własne
Kompleksowa modernizacja energetyczna budynków użyteczności publicznej (aktualizacja dokumentacji projektowej)	8610,00	własne
Przebudowa sali widowiskowej i pomieszczeń GOK w Kostomłotach wraz z zagospodarowaniem terenu (aktualizacja dokumentacji projektowej)	17 447,70	własne
Przebudowa ul. Akacjowej w Kostomłotach	2 890 793,20	własne



Przebudowa ul. Akacjowej w Kostomłotach



Remont dachu w budynku gospodarczym, ul. Polna 13 w Kostomłotach



Termomodernizacja świetlicy wiejskiej w miejscowości Godków

## ŚRODKI POZYSKANE Z FUNDUSZY ZEWNĘTRZNYCH

W 2025 roku Gmina Kostomłoty pozyskała dofinansowanie na realizację 14 projektów w ramach inwestycyjnych oraz społecznych. Obejmowały one szeroki zakres działań – od inwestycji infrastrukturalnych (drogi, kanalizacja, ścieżki rowerowe), przez projekty środowiskowe i energetyczne, aż po inicjatywy społeczne, zdrowotne oraz związane z bezpieczeństwem i cyfryzacją.

Łączna wartość wszystkich realizowanych pro-

jektów wynosi ponad 25 mln zł, z czego dofinansowanie zewnętrzne stanowi ponad 18 mln zł, co pokazuje wysoką skuteczność Gminy w pozyskiwaniu środków zewnętrznych.

Pozyskane środki pochodzą m.in. z programów rządowych, funduszy europejskich oraz dotacji Samorządu Województwa Dolnośląskiego.

W 2025 roku Gmina Kostomłoty aplikowała również o środki zewnętrzne w ramach kolejnych projektów, które na dzień sporządzenia niniejszego raportu pozostają na etapie oceny i nie zostały jeszcze objęte dofinansowaniem:

- Przebudowa drogi dojazdowej do gruntów rolnych o nawierzchni tłuczniowej w miejscowości Kostomłoty, koszt realizacji zadania 361 900,00 zł
- Przebudowa zbiornika wodnego w miejscowości Jenkowice, koszt realizacji zadania 35 418,32 zł

• Przebudowa zbiornika wodnego w miejscowości Zabłoto służącego małej retencji, koszt realizacji zadania 35 418,32 zł  
Łączna wartość planowanych przedsięwzięć wynosi 432 736,64 zł, co świadczy o konsekwentnych działaniach gminy w zakresie poprawy infrastruktury technicznej oraz gospodarowania zasobami wodnymi, przy jednoczesnym aktywnym poszukiwaniu zewnętrznych źródeł finansowania.

Nazwa projektu	Nazwa programu	Całkowita wartość projektu w zł	Wartość dofinansowania w zł
Remont mostu w miejscowości Godków	Rezerwa celowa z Budżetu Państwa na usuwanie skutków klęsk żywiołowych – POWÓDŹ 2024	114 216,00 zł	112 740,00 zł
Rozbudowa drogi gminnej Szymanowice – Świdnica Polska oraz przebudowa drogi gminnej Piotrowice – Szymanowice (II etap)	Rządowy Fundusz Polski Ład: Program Inwestycji Strategicznych – Edycja Nr 2/2021	4 230 761,28 zł	3 799 826,40 zł
Aktywny plac zabaw przy Żłobku Gminnym „Wesołe Skrzaty” w Kostomłotach	„Aktywne place zabaw” 2025 Ministerstwo Rodziny, Pracy i Polityki Społecznej	330 611,11 zł	300 000,00 zł
Usuwanie azbestu w gminie Kostomłoty – poprawa jakości środowiska i zdrowia mieszkańców	Program dofinansowania przez Wojewódzki Fundusz Ochrony Środowiska i Gospodarki Wodnej we Wrocławiu przedsięwzięć związanych z realizacją gminnych programów usuwania azbestu i wyrobów zawierających azbest na rok 2025	27 471,20 zł	12 541,20 zł
Cyberbezpieczna Gmina Kostomłoty	Fundusze Europejskie na Rozwój Cyfrowy 2021-2027	408 122,03 zł	331 806,52 zł
Remont świetlic wiejskich w miejscowościach Karczyce i Paździorno	Odnowa Dolnośląskiej Wsi w 2025 roku z budżetu Województwa Dolnośląskiego	125 935,72 zł	60 000,00 zł
Zakup przez Gminę Kostomłoty sprzętu i wyposażenia dla jednostek Ochotniczych Straży Pożarnych z terenu gminy	Program Sprzęt dla OSP (dawniej Mały Strażak dofinansowany przez Wojewódzki Fundusz Ochrony Środowiska i Gospodarki Wodnej we Wrocławiu)	33 200,00 zł	29 880,00 zł

Nazwa projektu	Nazwa programu	Całkowita wartość projektu w zł	Wartość dofinansowania w zł
Program Wsparcia Rad Seniorów na Dolnym Śląsku – Rady Seniorów gminy Kostomłoty w 2025 r.	Programu Wsparcia Rad Seniorów na Dolnym Śląsku – dotacja z budżetu Województwa Dolnośląskiego	15 000,00 zł	12 000,00 zł
Kompleksowa modernizacja energetyczna budynków użyteczności publicznej Gminy Kostomłoty	Fundusze Europejskie dla Dolnego Śląska 2021–2027, priorytet 2 „Fundusze Europejskie na rzecz środowiska na Dolnym Śląsku”	2 673 088,80 zł	1 193 344,00 zł
JAKUBKOWICE CZECHY droga dojazdowa do gruntów rolnych	Dotacja z budżetu Województwa Dolnośląskiego	1 250 000,00 zł	600 000,00 zł
Budowa kanalizacji sanitarnej w miejscowościach Szymanowice i Samsonowice	Rządowy Fundusz Polski Ład: Program Inwestycji Strategicznych Edycja 8	8 421 052,63 zł	8 000 000,00 zł
Przebudowa sali widowiskowej i pomieszczeń Gminnego Ośrodka Kultury w Kostomłotach wraz z zagospodarowaniem terenu	Fundusze Europejskie dla Dolnego Śląska 2021–2027, priorytet 6 „Fundusze Europejskie bliżej mieszkańców Dolnego Śląska”	2 979 800,00 zł	1 916 327,00 zł
Programu polityki zdrowotnej w zakresie rehabilitacji leczniczej mieszkańców gminy Kostomłoty na lata 2025-2029	Dofinansowanie programów polityki zdrowotnej realizowanych przez JST z budżetu Województwa Dolnośląskiego	131 413,00 zł	64 392,37 zł
Budowa ścieżek rowerowych na terenie gminy Kostomłoty	Program Fundusze Europejskie dla Dolnego Śląska 2021–2027, działanie Ekotransport miejski i podmiejski (IIT)	4 748 934,19 zł	1 655 478,46 zł
Termomodernizacja świetlic wiejskich w miejscowościach Budziszów, Godków i Osiek	Rządowy Fundusz Polski Ład Program Inwestycji Strategicznych	2 402 562,20 zł	2 000 000,00 zł



# 2025 RAPORT O STANIE GMINY

## FUNDUSZ SOŁECKI

Fundusz sołecki w Gminie Kostomłoty na 2025 rok stanowił wyodrębnioną część budżetu gminy, przeznaczoną na zadania wskazywane przez mieszkańców podczas zebrań wiejskich. Wnioski należało składać do 30 września 2024 roku i musiały dotyczyć zadań własnych gminy.

Łączna kwota funduszu wyniosła 649 418,51 zł i została podzielona między 27 sołectw, głównie według liczby mieszkańców. W 2025 roku wykorzystano 641 674,70 zł, czyli 98,77% planu, co świadczy o skutecznej realizacji i trafnym określeniu potrzeb.

Środki przeznaczone przede wszystkim na modernizację świetlic wiejskich, rozwój infrastruktury rekreacyjnej oraz działania integrujące mieszkańców. Fundusz znacząco wpłynął na poprawę jakości życia i rozwój lokalnej infrastruktury.

W budżecie na 2026 rok zaplanowano wyższą kwotę – około 814 tys. zł, co potwierdza rosnące znaczenie funduszu sołeckiego.

## Wydatki z Funduszu Sołeckiego 2025

L.p.	Nazwa Sołectwa	% wykonanie	wydatki ogółem	plan ogółem
1.	Bogdanów	95,48%	21 596,17 zł	22 619,53 zł
2.	Budziszów	99,04%	19 668,60 zł	19 859,73 zł
3.	Chmielów	100%	21 915,39 zł	21 916,05 zł
4.	Czechy	100%	14 499,99 zł	14 500,00 zł
5.	Godków	99,97%	19 094,96 zł	19 100,00 zł
6.	Jakubkowice	99,91%	21 842,50 zł	21 861,93 zł
7.	Jarząbkowice	99,72%	14 892,82 zł	14 935,38 zł
8.	Jenkowice	95,15%	18 072,47 zł	18 993,91 zł
9.	Karczyce	91,95%	17 711,83 zł	19 263,48 zł
10.	Kostomłoty	100%	54 113,50 zł	54 113,70 zł
11.	Lisowice	99,36%	24 343,76 zł	24 500,00 zł
12.	Mieczków	99,94%	26 661,77 zł	26 678,05 zł
13.	Osiek	100,00%	33 658,72 zł	33 658,72 zł
14.	Paździorno	99,19%	23 053,39 zł	23 241,78 zł
15.	Piersno	99,08%	36 085,16 zł	36 418,52 zł
16.	Piotrowice	98,72%	51 552,19 zł	52 219,00 zł
17.	Ramułtowice	99,94%	27 905,89 zł	27 922,67 zł
18.	Samborz	98,74%	19 983,81 zł	20 238,52 zł
19.	Samsonowice	94,06%	12 792,00 zł	13 600,00 zł
20.	Siemidrożycze	98,47%	15 558,32 zł	15 800,00 zł
21.	Sikorzyce	99,67%	16 017,98 zł	16 071,77 zł
22.	Sobkowice	99,72%	16 079,87 zł	16 125,00 zł
23.	Szymanowice	98,83%	16 044,87 zł	16 234,11 zł
24.	Świdnica Polska	99,99%	21 264,09 zł	21 266,68 zł
25.	Wichrów	99,77%	27 696,35 zł	27 760,33 zł
26.	Wilków Średzki	96,66%	25 054,79 zł	25 920,46 zł
27.	Zabloto	100,00%	24 513,51 zł	24 513,51 zł
	Razem	98,82%	641 674,70 zł	649 332,83 zł



## GOSPODARKA KOMUNALNA

W 2025 roku Zakład Gospodarki Komunalnej w Kostomłotach Sp. z o.o. realizował zadania użyteczności publicznej w zakresie gospodarki wodno-ściekowej, utrzymania czystości, zieleni oraz utrzymania dróg na terenie Gminy Kostomłoty i części gmin sąsiednich.

Pobór i uzdatnianie wody w gminie Kostomłoty odbywało się na pięciu Stacjach Uzdatniania Wody (SUW): w Bogdanowie, Kostomłotach, Piotrowicach, Ramułtowicach oraz Wilkowie Średzkim.

W okresie od 1 stycznia do 31 grudnia 2025 r. pobrano i uzdatniono 304 538 m<sup>3</sup> wody. Opłaty za pobór wody na rzecz Państwowego Gospodarstwa Wodnego Wody Polskie wyniosły łącznie 49 178 zł, w tym 13 033 zł opłaty stałej oraz 36 145 zł opłaty zmiennej.

Sprzedaż wody osiągnęła poziom 238 352,53 m<sup>3</sup>, z czego 234 893,53 m<sup>3</sup> dostarczone na terenie gminy, a 3 459 m<sup>3</sup> poza jej obszar (do gminy Kąty Wrocławskie). Na cele technologiczne oraz potrzeby własne zużyto 12 049 m<sup>3</sup> wody. Straty wody wyniosły 54 136,47 m<sup>3</sup> i wynikały głównie z awarii, wycieków, różnic pomiarowych oraz nielegalnego poboru.

Jakość wody była na bieżąco monitorowana przez ZGK w Kostomłotach Sp. z o.o. oraz Państwowego Powiatowego Inspektora Sanitarnego w Środzie Śląskiej. Koszt badań jakości wody wykonanych

SUW	SUW BOGDANÓW	SUW KOSTOMŁOTY	SUW PIOTROWICE	SUW RAMUŁTOWICE	SUW WILKÓW ŚR
m <sup>3</sup>	16 138	68 220	41 534	23 881	154 765

### Zbiorowe odprowadzanie ścieków

Odbiór ścieków poprzez sieć kanalizacyjną realizowany jest w 16 z 28 miejscowości gminy: Chmielów, Jakubkowice, Jarząbkowice, Jenkowie, Karczyce, Kostomłoty, Lisowice, Paździorno, Pieršno, Piotrowice, Samborz, Siemidrożyce, Wichrów, Wilków Średzki, Wnorów i Zabłoto.

System oparty jest na 30 przepompowniach ścieków, zlokalizowanych w poszczególnych miejscowościach (od 1 do 5 obiektów). Pozostały obszar gminy obsługiwany jest w zakresie odbioru nieczystości płynnych z wykorzystaniem wozu asenizacyjnego – w 2025 r. wywieziono 11 150 m<sup>3</sup> ścieków w ramach 1 733 zgłoszeń.

W 2025 r. wykonano 10 przyłączy kanalizacyjnych (w tym 6 przez ZGK), a także wydano 103 wa-

runki techniczne przyłączenia do sieci.

W 2025 r. wykonano 31 nowych przyłączy wodociągowych, w tym 24 zrealizowane przez ZGK. Przeprowadzono również modernizację odcinka sieci wodociągowej w miejscowości Osiek.

W ramach utrzymania infrastruktury usunięto 25 awarii na stacjach uzdatniania wody, 16 awarii na sieciach wodociągowych oraz 19 na przyłączach. Wykonano bieżące naprawy, wymianę pomp głębinowych oraz czyszczenie zbiorników wody czystej w SUW w Bogdanowie i Piotrowicach.

Zakończono również przebudowę Stacji Uzdatniania Wody w Bogdanowie w ramach projektu „Uporządkowanie gospodarki wodno-ściekowej na terenie Gminy Kostomłoty”. Inwestycja została dofinansowana ze środków Samorządu Województwa Dolnośląskiego (PROW 2014–2020) kwotą ok. 2,46 mln zł. Zakres prac obejmował m.in. modernizację ujęć, wymianę systemu technologicznego, wdrożenie automatyki i systemu SCADA, wymianę zbiornika wody czystej oraz dostosowanie budynku SUW do obowiązujących standardów.

runki techniczne przyłączenia do sieci.

Prowadzono bieżący nadzór i konserwację infrastruktury, obejmującą m.in. czyszczenie i naprawy przepompowni oraz sieci. Usunięto 119 awarii przepompowni, 10 awarii sieci kanalizacyjnej oraz 5 awarii przyłączy. Sieć udrażniano 48 razy, stosując również preparaty biologiczne do redukcji tłuszczów.

W ramach projektu „Uporządkowanie gospodarki wodno-ściekowej na terenie Gminy Kostomłoty” wybudowano odcinek sieci w Jakubkowicach, zapewniając możliwość podłączenia dla 100% mieszkańców tej miejscowości.



### Oczyszczanie ścieków

Oczyszczanie ścieków realizowane jest w mechaniczno-biologicznej Oczyszczalni Ścieków w Piotrowicach, pracującej całodobowo przez cały rok. Jej przepustowość wynosi 1700,00 m<sup>3</sup>/dobę (Równoważca Liczba Mieszkańców 6820).

W 2025 roku średniodobowa ilość oczyszczonych ścieków wyniosła 455,89 m<sup>3</sup>/dobę. Łącznie odebrano 150 383,24 m<sup>3</sup> ścieków siecią kanalizacyjną oraz 11 024,00 m<sup>3</sup> taborem asenizacyjnym. Do odbiornika odprowadzono 166 401,00 m<sup>3</sup> ścieków oczyszczonych wraz z wodami opadowymi i infiltracyjnymi.

Koszty badań jakościowych wyniosły 12 188,00 zł netto. Opłaty na rzecz Wód Polskich za wprowadzanie ścieków wyniosły łącznie 8 289,00 zł.

Wytworzono 33,61 ton suchej masy osadów ściekowych. W ciągu roku usunięto 12 awarii oraz wykonano niezbędne naprawy i przeglądy urządzeń. Nie odnotowano zrzutów ścieków nieoczyszczonych.

### Inne usługi

Opłatna działalność obejmowała świadczenie usług na rzecz Gminy Kostomłoty oraz pozostałych kontrahentów, w tym w szczególności: wymianę, naprawę i montaż wodomierzy; wykonywanie, wymia-

nę oraz modernizację przyłączy wodociągowych i kanalizacyjnych; usługi koparką; koszenie dla kontrahentów indywidualnych; a także inne usługi.

### Najważniejsze liczby



## GOSPODARKA KOMUNALNA



### Sytuacja kadrowo płacowa

Na dzień 31 grudnia 2025 r. Spółka zatrudniała 23 osoby na podstawie umów o pracę, co oznacza wzrost zatrudnienia o jedną osobę w porównaniu z analogicznym okresem roku 2024. Zwiększenie zatrudnie-

nia nastąpiło w grupie pracowników na stanowiskach nierobotniczych i było wynikiem utworzenia jednego nowego etatu.

#### Struktura zatrudnienia

Zatrudnienie w ZGK w Kostomłotach Sp. z o.o.	Stan na 31.12.2024 r.	Stan na 31.12.2025 r.	Zmiana (+/-)
Stanowiska nierobotnicze	7	8	+1
Stanowiska robotnicze	15	15	0

### Przychody

W okresie od 01.01.2025 r. do 31.12.2025 r. Spółka osiągnęła przychody z działalności w łącznej wysokości 4 399 401,68 zł.

Struktura przychodów przedstawia się następująco:

- przychody ze sprzedaży wody – 1 694 502,00 zł,
- przychody za odbiór ścieków – 1 844 779,17 zł,
- przychody za wywóz nieczystości płynnych – 290 575,55 zł,
- przychody ze sprzedaży usług – 349 686,36 zł,
- przychody z tytułu obsługi PSZOK – 3 200,00 zł,
- przychody ze sprzedaży usług wykonanych dla UG – 216 658,60 zł.

Spółka nie otrzymywała w analizowanym okresie dopłat z Gminy Kostomłoty do ceny wody i ścieków.



### Struktura zatrudnienia według stażu pracy

Staż pracy	Stan na 31.12.2024 r.	Stan na 31.12.2025 r.	Zmiana (+/-)
0 – 10 lat	4	5	+1
11 – 20 lat	5	6	+1
21 – 30 lat	2	3	+1
31 – 40 lat	4	5	+1
Powyżej 40 lat	7	4	-3

### Struktura zatrudnienia według wieku

Wiek	Stan na 31.12.2024 r.	Stan na 31.12.2025 r.	Zmiana (+/-)
20 – 30 lat	3	3	0
31 – 40 lat	4	5	+1
41 – 50 lat	2	2	0
51 – 60 lat	7	7	0
Powyżej 60 lat	6	6	0

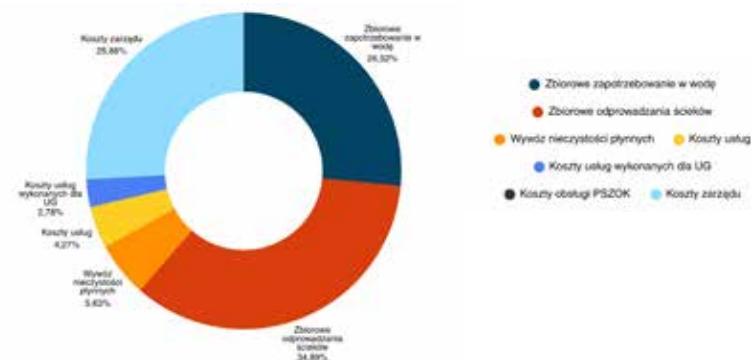
### Koszty

Koszty poniesione na działalność Zakład Gospodarki Komunalnej w Kostomłotach Sp. z o.o. w okresie od 01.01.2025 r. do 31.12.2025 r. wyniosły łącznie 5 771 726,94 zł netto.

W podziale na rodzaje prowadzonej działalności koszty przedstawiają się następująco:

- zbiorowe zaopatrzenie w wodę: 1 530 750,94 zł,
- zbiorowe odprowadzanie ścieków: 2 013 780,68 zł,
- wywóz nieczystości płynnych: 324 724,39 zł,
- usługi dla klientów indywidualnych: 246 239,73 zł,
- usługi wykonane dla Urzędu Gminy: 160 614,83 zł,
- obsługa PSZOK: 2 029,91 zł,
- koszty zarządu: 1 493 586,46 zł.

Działalność Spółki była finansowana z osiągniętych przychodów własnych oraz z aportu pieniężnego wniesionego przez właściciela Spółki, tj. Gmina Kostomłoty.



## GOSPODARKA NIERUCHOMOŚCIAMI

Nieruchomości wchodzące w skład gminnego zasobu nieruchomości są wykorzystywane na cele rozwojowe oraz mieszkaniowe Gminy. Udostępnianie nieruchomości z zasobu następuje poprzez sprzedaż, zamianę, oddanie w użytkowanie, trwały zarząd, dzierżawę, najem bądź też przekształcenie prawa użytkowania wieczystego w prawo własności.

Zbycie nieruchomości gruntowych odbywa się w trybie przetargu oraz w trybie bezprzetargowym (w ramach realizacji składanych wniosków w sprawie ich

### Sprzedaż nieruchomości

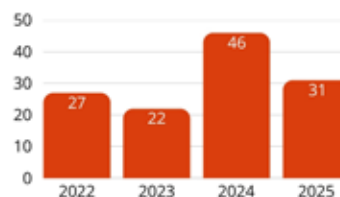
W celu sprzedaży nieruchomości należących do Gminy Kostomłoty w 2025 r. przeprowadzono 31 postępowań przetargowych ustnych nieograniczonych wraz z rokowaniami po drugim przetargu na sprzedaż nieruchomości. W wyniku postępowań przetargowych sprzedano 14 nieruchomości. Dwa lokale mieszkalne zostały sprzedane w trybie bezprzetargowym na rzecz najemcy.

### Sprzedaż nieruchomości i przekazanie nieruchomości

- w okresie od 1.01.2025 r. do 31.03.2025 r. sprzedaż nieruchomości nie nastąpiła;
- w okresie od 01.04.2025 r. do 30.06.2025 r. sprzedano 10 nieruchomości na łączną kwotę netto 1 046 400,00 zł;
- w okresie od 01.07.2025 r. do 30.09.2025 r. sprzedano 6 nieruchomości na łączną kwotę netto 306 099,00 zł;
- w okresie od 01.10.2025 r. do 31.12.2025 r. przekazano 3 nieruchomości Powiatowi Średzkiemu.

nabywania w przypadku spełnienia warunków przewidzianych prawem).

Wyłączeniu ze sprzedaży podlegają nieruchomości niezbędne do realizacji zadań własnych Gminy, a w szczególności nieruchomości niezbędne do realizacji inwestycji gminnych, głównie przeznaczonych pod rozwój sieci infrastruktury komunalnej i towarzyszących im obiektów.



Zestawienie przeprowadzonych przetargów na sprzedaż nieruchomości w latach 2022-2025

### Nabywanie nieruchomości

W 2025 r. Gmina Kostomłoty nabyła do zasobu Gminy Kostomłoty na podstawie decyzji Starosty Średzkiego oraz decyzji Wojewody Dolnośląskiego 20 nieruchomości oraz zakupiono lokal niemieszkalny:

dz. nr 3/9, obręb Szymanowice, o pow. 0,0216 ha;  
dz. nr 115/4, obręb Szymanowice, o pow. 0,0245 ha;  
dz. nr 1/1, obręb Szymanowice, o pow. 0,0166 ha;  
dz. nr 111/5, obręb Szymanowice, o pow. 0,0117 ha;  
dz. nr 113/1, obręb Szymanowice, o pow. 0,0201 ha;  
dz. nr 116/1, obręb Szymanowice, o pow. 0,0229 ha;  
dz. nr 3/7, obręb Szymanowice, o pow. 0,0013 ha;  
dz. nr 111/3, obręb Szymanowice, o pow. 0,0084 ha;  
dz. nr 3/5, obręb Szymanowice, o pow. 0,0319 ha;  
dz. nr 223, obręb Wilków Średzki, o pow. 0,20 ha;  
dz. nr 146, obręb Szymanowice, o pow. 0,09 ha;  
dz. nr 147, obręb Szymanowice, o pow. 0,03 ha;  
dz. nr 149, obręb Szymanowice, o pow. 0,01 ha;  
dz. nr 150, obręb Szymanowice, o pow. 0,02 ha;  
dz. nr 151, obręb Szymanowice, o pow. 0,02 ha;  
dz. nr 152, obręb Szymanowice, o pow. 0,09 ha;  
dz. nr 153, obręb Szymanowice, o pow. 0,16 ha;  
dz. nr 154, obręb Szymanowice, o pow. 0,04 ha;  
dz. nr 155, obręb Szymanowice, o pow. 0,04 ha;  
dz. nr 157, obręb Szymanowice, o pow. 0,02 ha;  
dz. nr 109/15, obręb Szymanowice, o pow. 0,0013 ha;  
zakupiono lokal niemieszkalny o pow. użytkowej 89,10 m<sup>2</sup>  
Samborz 6 wraz z udziałem w wysokości 22/100 w działce ewidencyjnej oznaczonej numerem 48 o pow. 0,0862 ha.



### Najem nieruchomości

W 2025 r. zawarto 2 umowy najmu nieruchomości, na kolejny okres najmu były to dwie komórki gospodarcze w Kostomłotach oraz rozwiązano 1 umowę najmu lokalu użytkowego w Godkowie.

Na koniec 2025 r. Gmina Kostomłoty posiadała 4 obowiązujące umowy najmu nieruchomości gminnych.

L.P.	Lokalizacja przedmiotu użyczenia	Powierzchnia lokalu, części nieruchomości w m <sup>2</sup>	Termin obowiązywania umowy
1.	PSZOK działka ewidencyjna nr 70/23	30 m <sup>2</sup>	od 28.02.2023 r. do 31.12.2025 r.
2.	Kostomłoty komórka gospodarcza na działce ewidencyjnej nr 70/27	31,08 m <sup>2</sup>	od 01.12.2025 r. do 30.11.2028 r.
3.	Kostomłoty komórka gospodarcza na działce ewidencyjnej nr 70/27	17,98 m <sup>2</sup>	od 01.12.2025 r. do 30.11.2028 r.
4.	Kostomłoty działka ewidencyjna nr 485/5	655 m <sup>2</sup>	od 23.12.2012 r. do 01.01.2028 r.



## GMINNY ZASÓB MIESZKANIOWY

Na mieszkaniowy zasób Gminy Kostomłoty składają się lokale położone w budynkach stanowiących własność Gminy, lokale znajdujące się w budynkach szkół podstawowych oraz lokale położone w budynkach wspólnotowych będących współwłasnością Gminy i osób fizycznych.

W budynkach stanowiących w całości własność Gminy znajdują się 3 lokale mieszkalne, w tym 1 lokal z przeznaczeniem na mieszkanie wspomagane (lokal po remoncie, obecnie nieużytkowany) w budynkach szkół podstawowych - 9 lokali mieszkalnych, zaś w budynkach stanowiących współwłasność Gminy Kostomłoty - 4 lokale mieszkalne.

W 2025 r. nie zawierano umów najmu lokali mieszkalnych z nowymi najemcami. Zawarto 1 umowę najmu lokalu mieszkalnego na podstawie art. 691 KC - wstąpienie w stosunek najmu po zmarłym najemcy. Zawarto również kolejną umowę najmu lokalu mieszkalnego, z dotychczasowym najemcą, po umowie na czas określony. W związku z wykupem lokali przez najemców wygasły 2 umowy najmu lokali mieszkalnych w Budziszowie.

### Wykaz lokali oraz pomieszczeń mieszkalnych wchodzących w skład mieszkaniowego zasobu Gminy Kostomłoty

L.P.	Adres lokalu	Powierzchnia lokalu w m <sup>2</sup>	Stan techniczny
1.	Budziszów 13 lokal mieszkalny nr 1	43,48 m <sup>2</sup>	przeciętny
2.	Budziszów 13 lokal mieszkalny nr 2	33,49 m <sup>2</sup>	przeciętny
3.	Karczyce 12 lokal mieszkalny w szkole	41,00 m <sup>2</sup>	przeciętny
4.	Karczyce 12 lokal mieszkalny w szkole	59,50 m <sup>2</sup>	przeciętny
5.	Karczyce 12 lokal mieszkalny w szkole	60,50 m <sup>2</sup>	przeciętny
6.	Karczyce 12 lokal mieszkalny w szkole	46,00 m <sup>2</sup>	przeciętny
7.	Karczyce 12 lokal mieszkalny w szkole	31,00 m <sup>2</sup>	przeciętny
8.	Mieczków 14 lokal mieszkalny w szkole	57,00 m <sup>2</sup>	przeciętny
9.	Mieczków 14 lokal mieszkalny w szkole	56,00 m <sup>2</sup>	przeciętny
10.	Mieczków 14 lokal mieszkalny w szkole	24,00 m <sup>2</sup>	przeciętny
11.	Mieczków 14 lokal mieszkalny w szkole	38,50 m <sup>2</sup>	przeciętny
12.	Piersno 43 lokal mieszkalny nr 1	65,95 m <sup>2</sup>	przeciętny
13.	Piersno 43 lokal mieszkalny nr 2 – mieszkanie wspomagane	21,60 m <sup>2</sup>	dobry
14.	Piersno 43 lokal mieszkalny nr 3	27,77 m <sup>2</sup>	przeciętny
15.	Ramułtowie 28 l okal mieszkalny nr 1	61,60 m <sup>2</sup>	lokal wymaga kapitalnego remontu
16.	Ramułtowie 34 lokal mieszkalny nr 7	29,00 m <sup>2</sup>	poniżej przeciętny



## UŻYCZENIA NIERUCHOMOŚCI

W roku 2025 zawarto 4 nowe umowy użyczenia, przedłużono 3 umowy użyczenia dotychczas obowiązujące oraz rozwiązano 1 umowę użyczenia.

Zawarto nowe umowy użyczenia z:

- Kołem Gospodyń Wiejskich w Wilkowie Średzkim pomieszczenie o pow. 15,00 m<sup>2</sup> w świetlicy wiejskiej w Wilkowie Średzkim, z przeznaczeniem na realizację celów określonych w statucie;
- Kołem Gospodyń Wiejskich w Bogdanowie pomieszczenie o pow. 39,80 m<sup>2</sup> w świetlicy wiejskiej w Bogdanowie, z przeznaczeniem na realizację celów określonych w statucie;
- Kołem Gospodyń Wiejskich „Fajne Babki” z Mieczkowa pomieszczenie o pow. 18,00 m<sup>2</sup> w świetlicy wiejskiej w Mieczkowie, z przeznaczeniem na realizację celów określonych w statucie;
- Powiatem Średzkim na część nieruchomości oznaczonej numerem ewidencyjnym 417/3 obręb Piotrowice o pow. 0,0116 ha w celu uzyskania przez Powiat Średzki dofinansowania na naprawę infrastruktury uszkodzonej podczas powodzi w 2024 r.

Kontynuowano użyczenie z:

- Kołem Gospodyń Wiejskich w Piersnie na pomieszczenie o pow. 53,00 m<sup>2</sup> w świetlicy wiejskiej w Piersnie, z przeznaczeniem na realizację celów określonych w statucie.

L.P.	Lokalizacja nieruchomości	Powierzchnia w m <sup>2</sup>	Termin obowiązywania umowy użyczenia
1.	Piotrowice „NASZA SZKOŁA” działka ewidencyjna nr 593/54	3737,00 m <sup>2</sup>	od 30.09.2001 r. na czas nieokreślony
2.	ZUM w Kostomłotach działka ewidencyjna nr 308/2	3203,00 m <sup>2</sup>	od 17.03.2003 r. na czas nieokreślony
3.	Piersno Szkoła działka ewidencyjna nr 184/2 oraz część działki ewidencyjnej nr 184/1	1800,00 m <sup>2</sup>	od 08.08.2025 r. na czas nieokreślony
4.	Mieczków świetlica działka ewidencyjna nr 158/2	40,40 m <sup>2</sup>	od 29.05.2017 r. na czas nieokreślony
5.	Kostomłoty ul. Średzka 10 działka ewidencyjna 70/39	111,65 m <sup>2</sup>	od 12.02.2014 r. na czas nieokreślony
6.	Lisowice działka ewidencyjna nr 263/498	25,00 m <sup>2</sup>	od 09.10.2014 r. na czas nieokreślony
7.	Kostomłoty ścieżka rowerowa Kostomłoty-Zabłoto	7489,00 m <sup>2</sup>	od 05.07.2023 r. na czas nieokreślony
8.	Kostomłoty Remiza Strażacka działka ewidencyjna nr 291/1	300,00 m <sup>2</sup>	od 24.05.2001 r. na czas nieokreślony
9.	Osiek Remiza Strażacka działka ewidencyjna nr 228	150,00 m <sup>2</sup>	od 10.04.2008r. na czas nieokreślony
10.	Kostomłoty ul. Rynek 25 GOK i Biblioteka działka ewidencyjna nr 329	1500,00 m <sup>2</sup>	od 04.08.2009 r. na czas nieokreślony
11.	Kostomłoty GOPS ul. Średzka 12 działka ewidencyjna nr 70/36	285,20 m <sup>2</sup>	od 01.11.2006r. na czas nieokreślony
12.	Kostomłoty garaż dla szkoły działka ewidencyjna nr 368/3	23,84 m <sup>2</sup>	od 02.01.2006 r. na czas nieokreślony

ślonych w statucie;

- Powiatem Średzkim na nieruchomość nr 184/2 o pow. 0,0600 ha oraz nieruchomość zabudowaną budynkiem byłej Szkoły Podstawowej w Piersnie z przeznaczeniem na funkcjonowanie Środowiskowego Domu Samopomocy Społecznej w Środzie Śląskiej z filią w Piersnie;
- Parafią Prawosławną pod wezwaniem Św. Paraskiewy w Samborzu na nieruchomość oznaczona nr 4 o pow. 0,31 ha z przeznaczeniem na prowadzenie cmentarza wyznaniowego.

W 2025 r. rozwiązano umowę użyczenia z Polskim Czerwonym Krzyżem na grunt pod lokalizację pojemników PCK przeznaczonych na odbiór tekstyliów.



### Dzierżawy nieruchomości

W 2025 przedłużono 23 dotychczas obowiązujących umów dzierżawy gruntów rolnych. Zawarto 4 umowy dzierżawy gruntów rolnych z nowymi dzierżawcami. Zakończono lub rozwiązano 3 umowy dzierżawy gruntów rolnych.

Według stanu na 31.12.2025 r. Gmina Kostomłoty posiadała 78 umów dzierżawy gruntów rolnych (w tym grunty oddane w dzierżawę na podstawie Karty Nauczyciela).

### Wypłacone odszkodowania

W 2025 r. nie wypłacono odszkodowań za utratę prawa własności działek przejętych przez Gminę Kostomłoty pod drogi publiczne na podstawie podziału nieruchomości na wniosek właściciela zgodnie z przeznaczeniem w miejscowym planie zagospodarowania przestrzennego.

13.	Piersno 8 pomieszczenie	53,00 m <sup>2</sup>	od 02.08.2025 r. do 01.08.2028 r.
14.	Cmentarz Samborz działka ewidencyjna nr 4	3100,00 m <sup>2</sup>	od 01.08.2025 r. do 31.07.2028 r.
15.	Osiek Działka ewidencyjna nr 182	7300,00 m <sup>2</sup>	od 08.10.2019 r. do 07.10.2027 r.
16.	część działki ewidencyjnej nr 25/2 180 m 2 Bogdanów część działki ewidencyjnej nr 220 o pow. 180 m 2 Karczyce	łącznie 360,00 m <sup>2</sup>	od 16.04.2020 r. do 15.04.2028 r.
17.	Piotrowice boisko działka ewidencyjna nr 494/2	31768,00 m <sup>2</sup>	od 17.06.2020 r. do 16.06.2028 r.
18.	Piersno boisko działka ewidencyjna nr 336/33	10743,00 m <sup>2</sup>	od 1.08.2023 r. do 31.07.2028 r.
19.	Zabłoto boisko działka ewidencyjna nr 231/1	9500,00 m <sup>2</sup>	od 30.06.2021 r. do 29.06.2029 r.
20.	Osiek działka ewidencyjna nr 229/2	969,00 m <sup>2</sup>	od 01.10.2021 r. na czas nieokreślony
21.	Paździorno pomieszczenie w świetlicy wiejskiej działka ewidencyjna nr 218/2	10,00 m <sup>2</sup>	od 01.12.2024 r. do 30.11.2027 r.
22.	Wilków Średzki pomieszczenie w świetlicy wiejskiej działka ewidencyjna nr 33	15,00 m <sup>2</sup>	od 01.04.2025 r. do 31.03.2028 r.
23.	Bogdanów pomieszczenie w świetlicy wiejskiej działka ewidencyjna nr 25/2	39,80 m <sup>2</sup>	od 01.06.2025 r. do 31.05.2028 r.
24.	Mieczków pomieszczenie w świetlicy wiejskiej działka ewidencyjna nr 158/2	18,00 m <sup>2</sup>	od 01.06.2025 r. do 31.05.2028 r.

## GOSPODARKA WODNO-KANALIZACYJNA

Inwestycje realizowane przez Gminę Kostomłoty w 2025 r.:

- W maju 2025 roku rozpoczęto prace budowlane zadania inwestycyjnego „Budowa kanalizacji sanitarnej w miejscowości Szymanowice i Samsonowice”. Koszt inwestycji wyniesie 8 429 814,50 zł. Zadanie dofinansowane jest ze środków Rządowego Funduszu Polski Ład : Program Inwestycji Strategicznych w kwocie 8 000 000,00 zł. Termin realizacji inwestycji do marca 2026 r.

- Podpisano umowę na wykonanie kompletnej dokumentacji projektowo-wykonawczej dla zadania pn. „Budowa kanalizacji sanitarnej miejscowości Godków”. Koszt inwestycji wyniesie 119 125,00 zł i jest realizowane ze środków własnych gminy. Termin realizacji umowy do 30.09.2026 r.

- Podpisano umowę na wykonanie kompletnej dokumentacji projektowo-wykonawczej dla zadania pn. „Budowa kanalizacji sanitarnej miejscowości Ramułtowie” Koszt inwestycji wyniesie 134 998,65zł i jest realizowane jest ze środków własnych gminy. Termin realizacji umowy do 30.09.2026 r.

Długość czynnej sieci wodociągowej w obszarze gminy Kostomłoty na koniec 2025 r. wynosi 115,86 km natomiast długość czynnej sieci kanalizacyjnej na koniec 2025 r. wynosi 87,56 km. Na terenie gminy Kostomłoty sieć wodociągowa doprowadzona jest do 1911 budynków mieszkalnych; w przypadku sieci kanalizacyjnej - 1096 budynków mieszkalnych podłączonych jest do sieci. Na dzień 31 grudnia 2025 r. na terenie Gminy Kostomłoty zarejestrowanych jest 572 zbiorników bezodpływowych oraz 39 przydomowych oczyszczalni ścieków.

Uchwałą Rady Gminy Kostomłoty określono zasady udzielania i sposoby rozliczania dotacji celowej na dofinansowanie budowy przydomowych oczyszczalni ścieków lub szczelnych zbiorników bezodpływowych na ścieki bytowo-gospodarcze na terenie Gminy Kostomłoty. W 2025 r. nie wypłacono żadnej dotacji na budowę zbiornika bezodpływowego lub przydomowej oczyszczalni ścieków z uwagi na brak zainteresowania mieszkańców.



Udział budynków mieszkalnych korzystających z:



W 2025 r. przyjęto od inwestorów prywatnych sieci wodociągowe o długości 329,29 m za kwotę 18 000,00 zł oraz sieci kanalizacyjne o długości 75,80 m za kwotę 9000,00 zł.

Prace budowlane dotyczące inwestycji pn. „Budowa kanalizacji sanitarnej w miejscowości Szymanowice i Samsonowice”



## GOSPODARKA ODPADAMI KOMUNALNYMI

Gospodarka odpadami komunalnymi na terenie Gminy Kostomłoty w roku 2025 zrealizowana została przy współpracy z WPO ALBA S.A. we Wrocławiu. Zakres współpracy obejmował odbiór, transport oraz zagospodarowanie odpadów komunalnych z terenu Gminy Kostomłoty.

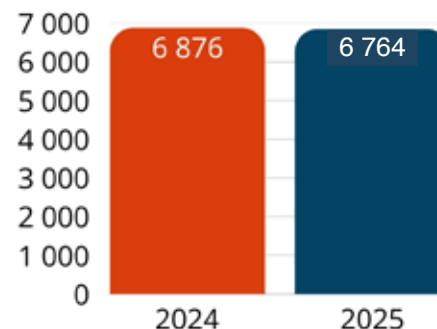
W roku 2025 oddaliśmy łącznie 2 181,956 ton odpadów komunalnych bezpośrednio spod nieruchomości jak i w Punkcie Selektywnej Zbiórki Odpadów Komunalnych PSZOK. Uśredniając każdy z nas wytworzył ok. 0,316 t. „śmieci” rocznie.

Porównanie niektórych frakcji odpadów oddawanych do utylizacji, odzysku lub biodegradacji w latach 2024 a 2025.

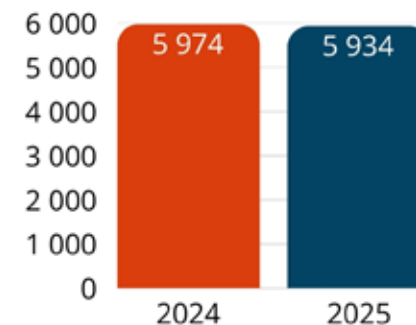
Jako mieszkańcy, stajemy się bardziej świadomi ekologicznie, o czym świadczy min. zmniejszona liczba odpadów resztkowych – zmieszanych, wytwarzanych w naszych gospodarstwach domowych. Jest to kolejny mały krok, który ma wpływ na polepszenie naszego życia jak również będzie miał pozytywne skutki dla przyszłych pokoleń.



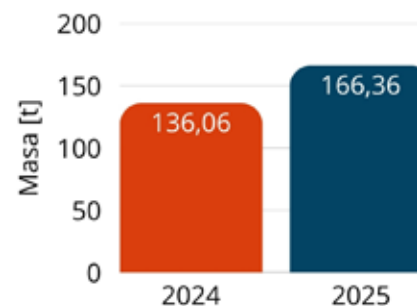
**Liczba osób zameldowanych w Gminie Kostomłoty**



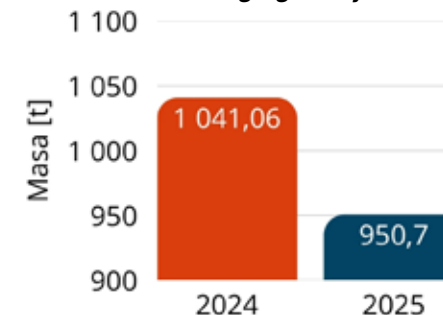
**Liczba deklaracji w Gminie Kostomłoty**



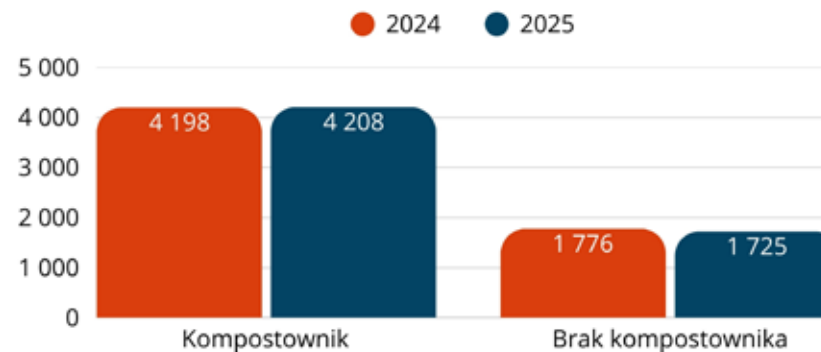
**Masa odpadów BIO**



**Masa odpadów zmieszanych niesegregowanych**



**Masa odpadów zmieszanych niesegregowanych**



## INFRASTRUKTURA OŚWIETLENIOWA

Inwestycje realizowane przez Gminę Kostomłoty w 2025 r.:

- Budowa oświetlenia ulicznego na terenie gminy Kostomłoty w miejscowości Kostomłoty, ul. Jarzębinowa, Jaśminowa, Długa, Na Zaciszu. Wartość zadania 194 339,53 zł. Zamontowano 16 lamp o następującej charakterystyce: oprawy oświetleniowe TIARA 2 LED XS, słupy oświetleniowe o wysokości 7m wraz z fundamentami B-71 i wysięgnikami o długości 0,6 m. Na ulicy Jarzębinowej zamontowano 9 lamp, Na Zaciszu zamontowano 3 lampy, na ulicy Długiej zamontowano 4 lampy.

- Zrealizowano inwestycję pn. „Modernizacja

### Oprawy przed rozpoczęciem inwestycji pn. „Modernizacja opraw oświetlenia drogowego na terenie gminy Kostomłoty”



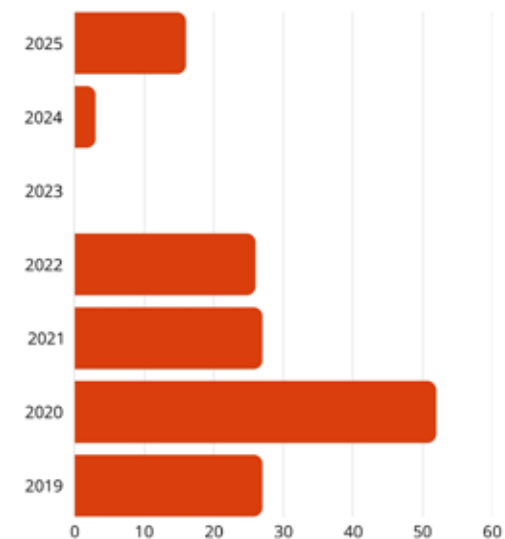
### Oprawy po zakończeniu inwestycji pn. „Modernizacja opraw oświetlenia drogowego na terenie gminy Kostomłoty”

opraw oświetlenia drogowego na terenie gminy Kostomłoty”. Wymieniono łącznie 716 opraw sodowych na energooszczędne oprawy typu LED wraz ze sterownikami OWLETiV Zhaga, do zdalnego sterowania oświetleniem w zakresie umożliwiającym dostosowanie mocy lampy do warunków i oświetlenia, zarządzanie energią i obniżenie kosztów eksploatacji lamp. Wartość zadania wyniosła 1.101.386,28 zł. Inwestycja dofinansowana była ze środków rządowego Funduszu Polski Ład: Program Inwestycji Strategicznych w kwocie 881 109,02 zł.

- Podpisano umowę na wykonanie zadania inwestycyjnego pn. „Budowa oświetlenia ulicznego na terenie gminy Kostomłoty w miejscowościach: Piersno, Zabłoto, Osiek, Piotrowice. Kosz inwestycji wyniesie 223 614,00 zł. Termin realizacji umowy do 31.03.2026 r. Łącznie powstanie 18 lamp, w następujących lokalizacjach: Piersno, droga gmin-

na o numerze ewidencyjnym 293 – 2 lampy, Zabłoto, droga gminna o numerze ewidencyjnym 435 – 3 lampy, Zabłoto droga powiatowa w kierunku Kostomłotów – 6 lamp, Osiek ul. Jaśminowa - 2 lampy, Piotrowice, ul. Główna 6 lamp.

### Liczba nowopowstałych punktów oświetlenia ulicznego zrealizowanych przez Gminę Kostomłoty





# OCHRONA ŚRODOWISKA

## Decyzje środowiskowe

W 2025 r. wydano 6 decyzji o środowiskowych uwarunkowaniach dla przedsięwzięć pn.:

„Przebudowa drogi gminnej nr 107291D relacji Jakubkowice - Czechy”.

„Budowa hal magazynowo-produkcyjno-usługowych wraz z zapleciami socjalno-biurowymi oraz infrastrukturą techniczną towarzyszącą na działkach 467/3, 467/4, 468/4, 468/6, 469/2, 477/4 obręb Kostomłoty, gmina Kostomłoty”.

„Budowa hali magazynowo-produkcyjno-usługowej wraz z zapleciami socjalno-biurowymi oraz infrastrukturą techniczną towarzyszącą na działkach 470/2, 471/2, 472/2, 477/5, 478/3, 479/3 oraz części działki 480/2 obręb Kostomłoty, gmina Kostomłoty”.

„Budowa farmy fotowoltaicznej Budziszów II o mocy do 10 MW, zlokalizowanej w obrębie Budziszów, gmina Kostomłoty wraz z zagospodarowaniem terenu i infrastrukturą”.

## Wycinka i nasadzenia drzew

W 2025 r. złożono do Urzędu Gminy Kostomłoty 57 zgłoszeń zamiaru usunięcia drzew lub krzewów (224 szt. drzew i krzewów), 19 wniosków o wydanie zezwolenia na usunięcie drzew i krzewów (27 szt. drzew), ponadto złożono 12 wniosków o wydanie zezwolenia na usunięcie drzew lub krzewów z terenów należących do Gminy Kostomłoty (30 szt. drzew).

W 2025 r. na terenie gminy Kostomłoty nasadono 124 szt. drzew.

## Program Usuwania Azbestu

W ramach programu „Usuwanie azbestu oraz wyrobów zawierających azbest z nieruchomości położonych na terenie gminy Kostomłoty” opracowano i złożono wniosek do Wojewódzkiego Funduszu Ochrony Środowiska i Gospodarki Wodnej we Wrocławiu o dofinansowanie usunięcia wyrobów zawierających azbest z nieruchomości położonych na terenie gminy Kostomłoty.

Z dofinansowania skorzystało 15 gospodarstw.

„Budowa farmy fotowoltaicznej Budziszów III o mocy do 30 MW, zlokalizowanej w obrębie Budziszów, gmina Kostomłoty wraz z zagospodarowaniem terenu i infrastrukturą”.

„Budowa elektrowni fotowoltaicznej PV Kostomłoty 3 o mocy do 75 MW wraz z infrastrukturą towarzyszącą, na działkach nr 201/27 i 202/13, obręb Wilków Średzki, gmina Kostomłoty, oraz innych nieruchomościach niezbędnych do przeprowadzenia podziemnych linii kablowych SN”.

Łącznie w 2025 roku zainicjowano i prowadzono 10 postępowań związanych z wydaniem decyzji o środowiskowych uwarunkowaniach.

Wycinka drzew w 2025 r.

	Ilość wniosków	Ilość decyzji
Wnioski o wydanie zezwolenia na usunięcie drzew i krzewów	17	13
Zgłoszenia zamiaru usunięcia drzew lub krzewów	57	nie dotyczy
Wnioski o wydanie zezwolenia na usunięcie drzew i krzewów z terenów należących do Gminy Kostomłoty	10	10
Łącznie	84	23

Ilość zutylizowanego azbestu w 2025 r. wyniosła 29,860 Mg (ton). Całkowita wartość projektu wyniosła 27 471,20 zł brutto, w tym uzyskane dofinansowanie z WFOŚi-GW to 12 651,20 zł brutto.

W 2025 r. wpłynęło 15 wniosków o sfinansowanie usunięcia wyrobów zawierających azbest.

## Centralna Ewidencja Emisyjności Budynków

Do głównych zadań gminy w ramach Centralnej Ewidencji Emisyjności Budynków (CEEB) bazy źródeł ciepła i źródeł spalania należą: prowadzenie inwentaryzacji źródeł ciepła, obsługa deklaracji od mieszkańców, wprowadzanie ich do systemu ZONE, a także przeprowadzanie kontroli środowiskowych i

kontroli poprawności złożonych deklaracji.

W 2025 r. przyjęto i wprowadzono do bazy CEEB 9 deklaracji dotyczących źródeł ciepła i źródeł spalania.



Dane zgromadzone w CEEB dostarczają istotnych informacji na temat wykorzystywanych systemów grzewczych w gminie. Mogą one stanowić podstawę do wdrażania programów modernizacyjnych oraz

wsparcia dla mieszkańców w zakresie wymiany źródeł ciepła. Działania te są kluczowe dla poprawy jakości powietrza i ograniczenia emisji zanieczyszczeń.

## Program „Czyste Powietrze”

W kwietniu 2025 r. Gmina Kostomłoty podpisała porozumienie z Wojewódzkim Funduszem Ochrony Środowiska i Gospodarki Wodnej we Wrocławiu dotyczące przystąpienia do Priorytetowego Programu „Czyste Powietrze”. Celem programu jest poprawa jakości powietrza oraz ograniczenie emisji gazów cieplarnianych poprzez wymianę źródeł ciepła oraz poprawę efektywności energetycznej budynków mieszkalnych jednorodzinnych.

W siedzibie Urzędu Gminy Kostomłoty funkcjonuje punkt informacyjno-konsultacyjny, w którym mieszkańcy mogą uzyskać szczegółowe informacje dotyczące programu oraz wsparcie w zakresie przygotowania i złożenia wniosku o dofinansowanie. Pracownicy Urzędu zapewniają pomoc na każdym etapie procedury aplikacyjnej.

W 2025 r. złożono 3 wnioski o dofinansowanie w ramach programu „Czyste Powietrze”. Konsultacje dla mieszkańców prowadzone były na bieżąco, w

godzinach pracy Urzędu.

W celu zwiększenia świadomości mieszkańców oraz upowszechnienia informacji o programie organizowano spotkania informacyjne, podczas których przekazywano aktualne zasady uczestnictwa oraz możliwości uzyskania wsparcia.

Pracownicy Urzędu Gminy Kostomłoty uczestniczyli również w szkoleniach i spotkaniach organizowanych przez Wojewódzki Fundusz Ochrony Środowiska i Gospodarki Wodnej we Wrocławiu, których celem było podnoszenie kompetencji w zakresie realizacji programu oraz zapewnienie zgodności udzielanych informacji z obowiązującymi przepisami.

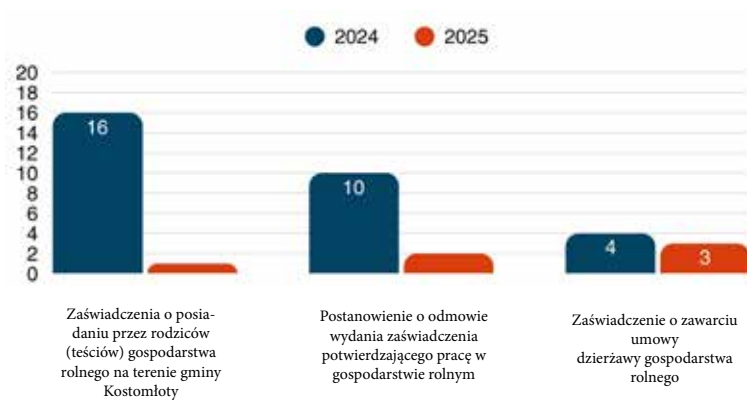
## ROLNICTWO

### Zaświadczenia w rolnictwie

W 2025 r. wydano:

- 1 zaświadczenie o posiadaniu przez rodziców (teściów) gospodarstwa rolnego na terenie gminy Kostomłoty,
- 3 postanowienia o odmowie wydania zaświadczenia o pracy w gospodarstwie rolnym rodziców,
- 3 zaświadczenia o zawarciu umowy dzierżawy gospodarstwa rolnego.

### Ilość wydanych zaświadczeń w rolnictwie w latach 2024–2025



### Zeznania świadków

W 2025 r. przeprowadzono i potwierdzono 11 zeznań świadków w sprawach potwierdzających prace na gospodarstwach rolnych.

### Plany łowieckie

W 2025 wydano 4 obwieszczenia w sprawie polowań zbiorowych oraz zaopiniowano 2 roczne plany łowieckie.



## INFRASTRUKTURA DROGOWA

W 2025 roku przeznaczono środki na rozwój i utrzymanie infrastruktury drogowej w Powiecie Średzkim oraz Gminie Kostomłoty, obejmujące zarówno inwestycje w nowe odcinki dróg i chodników, jak i przygotowanie dokumentacji projektowej oraz bieżące utrzymanie sieci drogowej.

W ramach dotacji dla Powiatu Średzkiego przekazano łącznie 1 575 488,34 zł. Największą część środków stanowiła przebudowa drogi powiatowej 2081D na odcinku Zabłoto – Jakubkowice, na którą przeznaczono ponad 1,1 mln zł. Sfinansowano budowę chodników w miejscowościach Godków oraz Paździorno, co zwiększyło bezpieczeństwo pieszych i poprawiło infrastrukturę lokalną.

W Gminie Kostomłoty podpisano umowy na dokumentację projektową o łącznej wartości 345 630,00 zł. Obejmowały one m.in. planowanie ścieżek rowerowych na trasach Kostomłoty–Piotrowice oraz Budziszów–Ramułtowie, a także przygotowanie przebudowy drogi gminnej łączącej Jakubkowice z Czechy.

Na terenie gminy znajduje się 67,4 km dróg gminnych w tym :

- 17,05 km dróg o nawierzchni utwardzonej
- 50,35 km dróg gruntowych



*Droga gruntowa Jakubkowice - Czechy*

W zakresie administracji drogowej prowadzono również procedury związane z zajęciem pasa drogowego – podpisano 20 umów dotyczących dróg wewnętrznych oraz wydano 4 decyzje dla dróg publicznych gminnych.

Na bieżące utrzymanie dróg w 2025 roku przeznaczono 175 619,97 zł. Środki te wykorzystano na materiały i wyposażenie (w tym mieszankę kamienną), remonty nawierzchni i kanalizacji deszczowej oraz koszenie poboczy i rowów, co pozwoliło utrzymać infrastrukturę w dobrym stanie technicznym.

Całość działań obejmuje zarówno inwestycje strategiczne, jak i codzienną eksploatację sieci drogowej, co przekłada się na poprawę bezpieczeństwa i komfortu mieszkańców regionu.



*Planowany przebieg kolejnych ścieżek rowerowych na terenie Gminy Kostomłoty*



## PLANOWANIE PRZESTRZENNE

W 2025 roku Gmina Kostomłoty podjęła szereg działań w zakresie planowania przestrzennego, koncentrując się na aktualizacji i rozszerzeniu miejscowych planów zagospodarowania przestrzennego (MPZP) oraz wdrożeniu reformy planowania przestrzennego.

### Reforma planowania przestrzennego

W 2025 roku kontynuowane były prace nad opracowaniem Planu ogólnego gminy Kostomłoty, który zastąpi dotychczasowe studium uwarunkowań i kierunków zagospodarowania przestrzennego. Plan ogólny stanie się nadrzędnym dokumentem określającym politykę przestrzenną gminy. Zmiana ta wynika z ogólnokrajowej reformy systemu planowania przestrzennego i ma na celu uproszczenie procedur planistycznych oraz zwiększenie transparentności w zarządzaniu przestrzenią gminy. W ramach kreowania skutecznej polityki przestrzennej Rada Gminy Kostomłoty przystąpiła do uaktualnienia Strategii rozwoju gminy Kostomłoty (UCHWAŁA NR

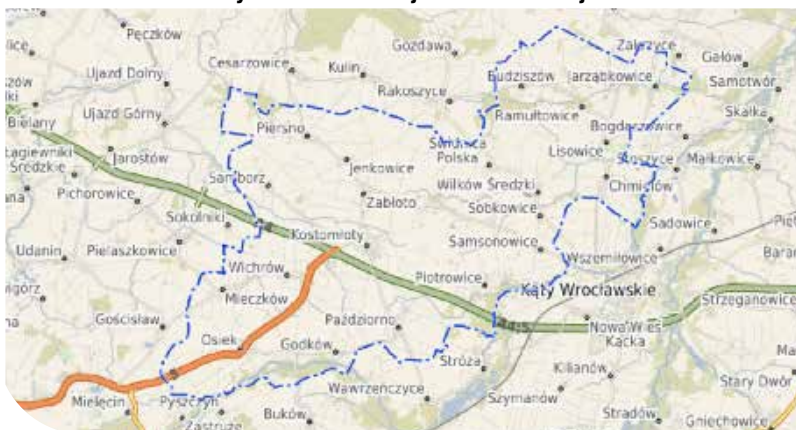
XXIV/151/25 RADY GMINY KOSTOMŁOTY z dnia 26 listopada 2025 r. w sprawie przystąpienia do aktualizacji „Strategii Rozwoju Gminy Kostomłoty na lata 2022-2030” oraz określenia szczegółowego trybu i harmonogramu opracowania projektu aktualizacji strategii, w tym trybu konsultacji).

Przedmiotowa aktualizacja pozwoli na wyznaczenie długoterminowych celów i kierunków działania, które w planie ogólnym przekładają się na konkretne zadania, etapy oraz sposoby ich realizacji.

### System Informacji Przestrzennej

Gmina Kostomłoty prowadzi System Informacji Przestrzennej (SIP), który umożliwia mieszkańcom dostęp do danych geodezyjnych oraz informacji o obowiązujących planach zagospodarowania przestrzennego. System pozwala na sprawdzenie statusu planistycznego konkretnych działek oraz zapoznanie się z obowiązującymi dokumentami planistycznymi.

#### System Informacji Przestrzennej



### Pokrycie planistyczne Gminy Kostomłoty

Obecnie miejscowe plany zagospodarowania przestrzennego obejmują ponad 94% powierzchni gminy Kostomłoty. Gmina dąży do objęcia całości swojego obszaru miejscowymi planami zagospodarowania przestrzennego, co zapewni większą kontrolę nad rozwojem przestrzennym oraz ułatwi procedury administracyjne związane z inwestycjami.

## Uchwały dotyczące MPZP podjęte przez Radę Gminy Kostomłoty w 2025 roku:

### Uchwały w sprawie uchwalenia miejscowego planu zagospodarowania przestrzennego.

1. UCHWAŁA NR XIX/116/25 RADY GMINY KOSTOMŁOTY z dnia 30 czerwca 2025 r. w sprawie uchwalenia zmiany miejscowego planu zagospodarowania przestrzennego dla działki nr 334/5, obręb Kostomłoty,
2. UCHWAŁA NR XIX/117/25 RADY GMINY KOSTOMŁOTY z dnia 30 czerwca 2025 r. w sprawie uchwalenia zmiany miejscowego planu zagospodarowania przestrzennego dla działki nr 238/344, obręb Ramułtowie, gmina Kostomłoty,
3. UCHWAŁA NR XIX/118/25 RADY GMINY KOSTOMŁOTY z dnia 30 czerwca 2025 r. w sprawie uchwalenia zmiany miejscowego planu zagospodarowania przestrzennego dla działek nr 135/3, 135/4, obręb Osiek, gmina Kostomłoty.

### Uchwały w sprawie przystąpienia do sporządzenia miejscowego planu zagospodarowania przestrzennego.

1. UCHWAŁA NR XV/98/25 RADY GMINY KOSTOMŁOTY z dnia 25 marca 2025 r. w sprawie przystąpienia do sporządzenia zmiany miejscowego planu zagospodarowania przestrzennego dla działki nr 204, obręb Świdnica Polska, działki nr 202/12, obręb Wilków Sredzki, gmina Kostomłoty,
2. UCHWAŁA NR XV/99/25 RADY GMINY KOSTOMŁOTY z dnia 25 marca 2025 r. w sprawie przystąpienia do sporządzenia zmiany miejscowego planu zagospodarowania przestrzennego dla części działki nr 508/11, obręb Piotrowice, gmina Kostomłoty,
3. UCHWAŁA NR XIX/119/25 RADY GMINY KOSTOMŁOTY z dnia 30 czerwca 2025 r. w sprawie przystąpienia do sporządzenia zmiany miejscowego planu zagospodarowania przestrzennego dla obszaru położonego w obrębie Bogdanów,
4. UCHWAŁA NR XIX/120/25 RADY GMINY KOSTOMŁOTY z dnia 30 czerwca 2025 r. w sprawie przystąpienia do sporządzenia zmiany miejscowego planu zagospodarowania przestrzennego dla obszarów położonych w obrębach Bogdanów, Mieczków, Piotrowice i Świdnica Polska,
5. UCHWAŁA NR XIX/121/25 RADY GMINY KOSTOMŁOTY z dnia 30 czerwca 2025 r. zmieniona UCHWAŁĄ NR XXI/137/25 RADY GMINY KOSTOMŁOTY z dnia 5 września 2025 r. w sprawie przystąpienia do sporządzenia zmiany miejscowego planu zagospodarowania przestrzennego dla obszarów położonych w obrębach Ramułtowie, Kostomłoty, Piersno, Piotrowice,
6. UCHWAŁA NR XIX/122/25 RADY GMINY KOSTOMŁOTY z dnia 30 czerwca 2025 r. zmieniona UCHWAŁĄ NR XXI/136/25 RADY GMINY KOSTOMŁOTY z dnia 5 września 2025 r. w sprawie przystąpienia do sporządzenia zmiany miejscowego planu zagospodarowania przestrzennego dla obszarów położonych w obrębie Kostomłoty,
7. UCHWAŁA NR XIX/123/25 RADY GMINY KOSTOMŁOTY z dnia 30 czerwca 2025 r. zmieniona UCHWAŁĄ NR XXI/138/25 RADY GMINY KOSTOMŁOTY z dnia 5 września 2025 r. w sprawie przystąpienia do sporządzenia zmiany miejscowego planu zagospodarowania przestrzennego dla obszarów położonych w obrębie Mieczków, Wichrów, Piersno oraz Wilków Sredzki pod tereny usług sportu i rekreacji oraz tereny zieleni publicznej.
8. UCHWAŁA NR XIX/124/25 RADY GMINY KOSTOMŁOTY z dnia 30 czerwca 2025 r. w sprawie przystąpienia do sporządzenia zmiany miejscowego planu zagospodarowania przestrzennego dla działki nr 64/6, obręb Chmielów,
9. UCHWAŁA NR XIX/125/25 RADY GMINY KOSTOMŁOTY z dnia 30 czerwca 2025 r. w sprawie przystąpienia do sporządzenia zmiany miejscowego planu zagospodarowania przestrzennego dla obszaru przeznaczonego pod gminną drogę publiczną oraz drogę wewnętrzną w obrębie Kostomłoty oraz Wichrów.

# MIEJSCOWE PLANY ZAGOSPODAROWANIA PRZESTRZENNEGO

## Podziały nieruchomości w gminie Kostomłoty

W 2025 roku do Urzędu Gminy Kostomłoty wpłynęło 29 wniosków o podział nieruchomości. W wyniku przeprowadzonych postępowań administracyjnych wydano 29 postanowień dotyczących zgodności proponowanych podziałów z miejscowym planem zagospodarowania przestrzennego, z czego 28 miało charakter pozytywny, a 1 negatywny. Dodatkowo zatwierdzono 31 decyzji o podziale nieruchomości, w ramach których dokonano podziału działek zgodnie z obowiązującymi przepisami prawa.

## Jednorazowa opłata planistyczna

Jednorazowa opłata planistyczna stanowi dochód własny gminy i jest związana ze wzrostem wartości nieruchomości w wyniku uchwalenia lub zmiany miejscowego planu zagospodarowania przestrzennego.

Obowiązek jej uiszczenia powstaje w przypadku, gdy wartość nieruchomości wzrosła w związku z uchwaleniem planu miejscowego albo jego zmianą, a właściciel lub użytkownik wieczysty zbywa nieruchomość w określonym czasie od dnia wejścia w życie planu. Wysokość opłaty ustalana jest w miejscowym planie zagospodarowania przestrzennego i nie może przekraczać 30% wzrostu wartości nieruchomości.

W 2025 r. wydano łącznie  
15 decyzji administracyjnych,  
w tym:

**14**

decyzji o umorzeniu postępowania

**1**

decyzję o naliczeniu opłaty planistycznej w wysokości 31 194,90 zł.





## OŚWIATA I WYCHOWANIE

Na terenie gminy Kostomłoty w 2025 r. funkcjonowały następujące szkoły prowadzone przez Wójta Gminy Kostomłoty:

**Szkoła Podstawowa im. Marii Konopnickiej w Kostomłotach,**  
**Szkoła Podstawowa im. Jana Brzechwy w Mieczkowie,**  
**Szkoła Podstawowa im. św. Jana Bosko w Karczycach.**

Wszystkie szkoły podstawowe prowadzą również oddziały przedszkolne, zapewniając realizację edukacji szkolnej i przedszkolnej. Na terenie gminy działa także Zespół Szkolno-Przedszkolny „Nasza Szkoła” w Piotrowicach, prowadzony przez Stowarzyszenie „Nasza Szkoła w Piotrowicach”. Gmina Kostomłoty udziela dotacji dla przedszkola niepublicznego, oddziału przedszkolnego oraz klas I-III szkoły podstawowej funkcjonujących w ramach tego zespołu.

W porównaniu do roku poprzedniego utrzymano zapewnienie zajęć specjalistycznych zgodnie z obowiązującymi przepisami prawa. We wszystkich

szkołach zatrudniani byli psychologowie, często w wymiarze przekraczającym minimalne wymagania. Jednocześnie obserwuje się dalszy wzrost liczby orzeczeń o potrzebie kształcenia specjalnego, co skutkuje zwiększeniem zatrudnienia nauczycieli współorganizujących proces kształcenia oraz pomocy nauczyciela, szczególnie w pracy z uczniami z autyzmem i zespołem Aspergera.

W zakresie demografii odnotowuje się spadek liczby uczniów w szkołach w Kostomłotach i Mieczkowie, przy jednoczesnej stabilizacji lub wzroście w Karczycach, co związane jest z rozwojem budownictwa mieszkaniowego w obwodzie tej szkoły. Prognozy na kolejne lata wskazują na dalsze pogłębianie się niekorzystnego trendu demograficznego.

Z punktu widzenia finansów oświata analizowana jest w ujęciu roku kalendarzowego, obejmującego dwa lata szkolne, co wymaga równoległego opisu danych dla okresów 2024/2025 oraz 2025/2026.

### Liczba uczniów w placówkach Gminy Kostomłoty (SIO, 30.09.2024 i 30.09.2025)

L.p.		Liczba uczniów w roku szk. 2024/2025	Uczniowie niepełnosprawni	Liczba uczniów w roku szk. 2025/2026	Uczniowie niepełnosprawni
1.	Szkoła Podstawowa w Kostomłotach				
	Przedszkole	72	-	70	2
	Klasa „0”	27	-	32	-
	Szkoła	324	13	319	12
2.	Szkoła Podstawowa w Mieczkowie				
	Przedszkole	15	-	15	-
	Klasa „0”	17	-	8	-
	Szkoła	92	5	99	9
3.	Szkoła Podstawowa w Karczycach				
	Przedszkole	20	-	22	-
	Klasa „0”	11	-	9	-
	Szkoła	99	8	92	8
Razem		677	26	666	31

### Personel pedagogiczny i niepedagogiczny zatrudniony w poszczególnych placówkach

L.p.	Stopień zawodowy/stanowisko	Ilość osób w roku szkolnym 2024/2025	Ilość osób w roku szkolnym 2025/2026
1.	Szkoła Podstawowa w Kostomłotach		
	Nauczyciel dyplomowany	21	20
	Nauczyciel mianowany	7	10
	Nauczyciel początkujący	4	7
	Kucharka	5	5
	Magazynier	1	1
	Konserwator	2	2
	Sekretarz	1	1
	Intendent	1	1
	Sprzątaczką	8	8
Opiekunka	3	3	
2.	Szkoła Podstawowa w Mieczkowie		
	Nauczyciel dyplomowany	8	9
	Nauczyciel mianowany	8	8
	Nauczyciel początkujący	4	3
	Konserwator	1	1
	Sprzątaczką	2	2
	Sekretarz	1	1
Opiekunka	1	1	
3.	Szkoła Podstawowa w Karczycach		
	Nauczyciel dyplomowany	10	10
	Nauczyciel mianowany	9	11
	Nauczyciel początkujący	2	2
	Konserwator	1	1
	Sprzątaczką	1	2
	Sekretarz	1	1
	Woźna	1	1
	Kucharka	1	1
	Opiekunka	1	1
Pomoc kuchenna	1	1	

## BUDŻET OŚWIATY

W ramach budżetu szkoły zrealizowano zadania statutowe oraz szereg prac remontowo-modernizacyjnych, obejmujących poprawę warunków nauki i bezpieczeństwa uczniów. Zrealizowane inwestycje i remonty przyczyniły się do poprawy funkcjonalności obiektów szkolnych oraz warunków pobytu dzieci i uczniów.

### Szkoła Podstawowa im. Marii Konopnickiej w Kostomłotach

- budowa nowych toalet dla oddziałów przedszkolnych poprzez adaptację pomieszczenia po szatni,
- remonty i odnowienie pomieszczeń przedszkolnych (malowanie i renowacja ścian oraz podłóg, w tym cyklinowanie i lakierowanie),
- malowanie wybranych sal lekcyjnych w budynku A,
- remont i odnowienie dużej sali gimnastycznej, w tym ścian oraz opierzenia wokół kominów na dachu,
- modernizacja zaplecza kuchennego i stołówki szkolnej,
- wyposażenie i przygotowanie sali do leżakowania dla dzieci trzyletnich,
- modernizacja infrastruktury szkolnej, w tym nowa szatnia przedszkolna wraz z montażem drzwi,
- montaż bramy i ogrodzenia zabezpieczającego teren szkoły,
- prace remontowe elewacji (tynkowanie i malowanie opaski budynku).



### Szkoła Podstawowa im. Jana Brzechwy w Mieczkowie

- modernizacja sali gimnastycznej (oświetlenie LED, nowy parkiet, malowanie, osłony grzejników),
- malowanie sal lekcyjnych i pomieszczeń szkolnych,
- modernizacja instalacji fotowoltaicznej w ramach gwarancji,
- zakup wyposażenia do szkoły, jadalni i przedszkola.



### Szkoła Podstawowa im. św. Jana Bosko w Karczycach

- odświeżono sale nr 5 i 12, gabinet pedagoga specjalnego oraz oddziały przedszkolne,
- wykonano remont tarasu głównego wraz z zabezpieczeniem filarów oraz odwodnienie budynku od strony tarasu,
- wykonano ogrodzenie i nasadzenia w sadzie edukacyjnym,
- utwardzono rondo oraz wybrukowano parking przy sali gimnastycznej,
- odświeżono boisko do siatkówki,
- wymieniono drzwi w szatni przy sali gimnastycznej,
- zakupiono sprzęt gastronomiczny do kuchni, pomoce dydaktyczne do przedszkola i terapii oraz urządzenie wielofunkcyjne do sekretariatu.



## BUDŻET OŚWIATY

Centrum Usług Wspólnych w Kostomłotach w ramach swojego budżetu realizowało obsługę administracyjno-ekonomiczną szkół podstawowych, Żłobka Gminnego „Wesołe Skrzaty” w Kostomłotach, Gminnej Biblioteki Publicznej oraz Gminnego Ośrodka Kultury. Do zadań CUW należał także dowóz dzieci do szkół, w tym uczniów z niepełnosprawnościami, realizacja zamówień publicznych, obsługa ZFSS (w tym Sekcji Emerytów Nauczycieli), obsługa dotacji dla podmiotów niepublicznych oraz przyznawanie stypendiów naukowych.

Jednostka realizowała również programy edukacyjne i wychowawcze, m.in. „Poznaj Dolny Śląsk”, „Programowanie – Twój Drugi Język”, „Umiem pływać” oraz „Aktywny Plac Zabaw”. CUW wykonywało zadania organu prowadzącego wobec placówek oświatowych, organizację pracy stołówek szkolnych, obowiązki gminy w zakresie kształcenia młodocia-

nych, obowiązku nauki oraz sprawozdawczości i rozliczeń międzygminnych w zakresie wychowania przedszkolnego.

Jednostka aktywnie uczestniczyła w pozyskiwaniu, realizacji i rozliczaniu środków z programów rządowych oraz wnioskowaniu o środki z rezerwy subwencji ogólnej. Realizowała również zadania związane z zamówieniami publicznymi i szeroką sprawozdawczością na rzecz instytucji zewnętrznych.

Do obowiązków CUW należał także bieżący nadzór nad instalacjami fotowoltaicznymi i grzewczymi oraz zapewnienie realizacji zadań placówek zgodnie z obowiązującymi przepisami prawa.

### PROGRAM EDUKACYJNY „PROGRAMOWANIE NASZ DRUGI JĘZYK”

Szkoły podstawowe w Kostomłotach i Karczycach przez 6 miesięcy w 2025 r. realizowały program podnoszący jakość nauczania informatyki w klasach IV–VI oraz kompetencje nauczycieli. Jego celem jest rozwój nauki programowania w szkołach podstawowych, tak aby stało się ono powszechną umiejętnością. Program jest kontynuowany w roku szkolnym 2025/2026 w Szkole Podstawowej w Karczycach.

### TERMOMODERNIZACJA I POPRAWA EFEKTYWNOŚCI ENERGETYCZNEJ BUDYNKÓW SZKOLNYCH

W 2025 r. wszystkie placówki oświatowe i żłobek były ogrzewane ekologicznym źródłem ciepła, a system działał stabilnie. Przeprowadzono przeglądy serwisowe urządzeń oraz analizę pracy instalacji, w tym współpracy z dostarczaniem ciepłem. Stwierdzono potrzebę modernizacji instalacji fotowoltaicznej w SP w Karczycach, zaplanowanej na 2026 r.

### PROGRAM „POZNAJ DOLNY ŚLĄSK”

Program finansowany z budżetu Województwa Dolnośląskiego ma na celu przybliżenie uczniom walorów turystycznych, historycznych i kulturowych regionu oraz wsparcie branży turystycznej powodzi w 2024 r. Wszystkie szkoły zrealizowały wycieczki do wybranych miejsc na Dolnym Śląsku.

### DOFINANSOWANIE KOSZTÓW KSZTAŁCENIA MŁODOCIANYCH PRACOWNIKÓW

Udzielono wsparcia 5 pracodawcom zatrudniającym 6 młodocianych pracowników w ramach przygotowania zawodowego. Środki na ten cel gmina otrzymuje z Funduszu Pracy.

## ZADANIA WŁASNE GMINY W ZAKRESIE OŚWIATY

obejmują m.in. dowóz uczniów do szkół oraz zapewnienie warunków żywienia w placówkach oświatowych.

W roku 2025 dowóz dzieci realizowany był przez jednego przewoźnika wyłonionego w przetargu na lata szkolne 2024/2025 i 2025/2026.

Liczba uczniów dowożonych transportem gminnym:

- SP w Kostomłotach: 209 (2024/2025), 217 (2025/2026)
- SP w Mieczkowie: 88 (2024/2025), 89 (2025/2026)
- SP w Karczycach: 96 (2024/2025), 88 (2025/2026)

Gmina zapewni także transport uczniów do placówek specjalnych. Z dowozu przystosowanym pojazdem korzysta 17 uczniów do ośrodków w Kątach Wrocławskich i Środzie Śląskiej. Do końca sierpnia dowozono również 3 dzieci do przedszkola specjalnego w Świdnicy. Rodzicom dowożącym dzieci we własnym zakresie wypłacana jest refundacja (3 dzieci w 2024/2025 i 7 w 2025/2026).

We wszystkich szkołach funkcjonują stołówki. W SP w Kostomłotach i Karczycach działają własne kuchnie przygotowujące posiłki dla uczniów i pracowników.

W 2025 r. nie przyznano stypendiów socjalnych. Stypendia naukowe otrzymywało 21 uczniów do czerwca oraz 25 uczniów od września do grudnia 2025 r. Przyznano także 1 Nagrodę Wójta za osiągnięcia sportowe. Świetlice szkolne zapewniają opiekę uczniom oraz dzieciom oczekującym na zajęcia dodatkowe. Od września 2025 r. godziny pracy świetlic zostały wydłużone i dostosowane do potrzeb rodziców.





# 2025 RAPORT O STANIE GMINY

## ODDZIAŁY PRZEDSZKOLNE

W roku 2025 na terenie gminy funkcjonowały oddziały przedszkolne w trzech szkołach podstawowych, zapewniające dzieciom w wieku od 3 do 6 lat opiekę, wychowanie oraz przygotowanie do edukacji szkolnej. Placówki realizowały zadania opiekuńczo-wychowawcze zgodnie z podstawą programową wychowania przedszkolnego, a także prowadziły zajęcia dodatkowe, w tym naukę języków obcych, religię, zajęcia taneczne oraz gimnastykę, wspierające wszechstronny rozwój dzieci.

W Szkole Podstawowej im. Marii Konopnickiej w Kostomłotach oddział przedszkolny funkcjonował w wydłużonych godzinach pracy, od 7:00 do 17:00, co umożliwiało rodzicom elastyczne korzystanie z opieki przedszkolnej. W roku szkolnym 2024/2025 do pięciu grup przedszkolnych uczęszczało łącznie 72 dzieci w wieku 3–5 lat, natomiast w kolejnym roku szkolnym liczba ta wyniosła 70 dzieci. Dodatkowo w placówce funkcjonowały dwie grupy dzieci sześciolletnich, przygotowujących się do podjęcia nauki w szkole podstawowej – w roku 2024/2025 było to 27 dzieci, a w roku 2025/2026 liczba ta wzrosła do 32 dzieci.

W Szkole Podstawowej im. Jana Brzechwy w Mieczkowie oddział przedszkolny funkcjonował w godzinach od 8:00 do 15:00. W placówce działała jedna grupa dzieci 3–4-letnich, w której liczba dzieci wynosiła 24 w roku szkolnym 2024/2025 oraz 11 w roku 2025/2026. W grupie dzieci starszych, 5–6-letnich, uczęszczało odpowiednio 17 dzieci w roku 2024/2025 oraz 12 dzieci w roku 2025/2026.

Z kolei w Szkole Podstawowej im. św. Jana Bosko w Karczycach oddział przedszkolny był czynny w godzinach 8:00–16:00. W grupie dzieci 3–4-letnich liczba wychowanków wynosiła 20 w roku szkolnym 2024/2025 oraz 24 w roku 2025/2026. W grupie dzieci 5–6-letnich odnotowano odpowiednio 11 dzieci w roku 2024/2025 oraz 10 dzieci w roku 2025/2026.

W niektórych placówkach, w odpowiedzi na potrzeby rodziców, istniała możliwość wydłużenia godzin pracy oddziałów przedszkolnych. Rozwiązanie to zwiększało dostępność opieki przedszkolnej i wspierało godzenie życia zawodowego rodziców z obowiązkami rodzinnymi.

Całość działalności oddziałów przedszkolnych w 2025 roku ukierunkowana była na zapewnienie dzieciom bezpiecznych i sprzyjających rozwojowi warunków edukacyjnych oraz przygotowanie ich do dalszego etapu kształcenia.

W 2025 roku Zespół Szkolno-Przedszkolny „Nasza Szkoła” w Piotrowicach, prowadzony przez Stowarzyszenie „Nasza Szkoła w Piotrowicach”, realizował zadania oświatowe obejmujące trzy oddziały

szkolne, oddział przedszkolny oraz niepubliczne przedszkole. Działalność placówki była finansowana przez Gminę Kostomłoty w formie dotacji oświatowych.

Na funkcjonowanie niepublicznego przedszkola w Piotrowicach przekazano w 2025 roku łącznie 476 489,46 zł. W ramach tej kwoty uwzględniono środki przeznaczone na realizację zadań związanych ze specjalną organizacją nauki i metod pracy w wysokości 123 692,53 zł oraz na wczesne wspomaganie rozwoju dzieci w wysokości 18 963,54 zł. Środki te stanowiły istotne wsparcie w realizacji indywidualnych potrzeb edukacyjnych i rozwojowych wychowanków.

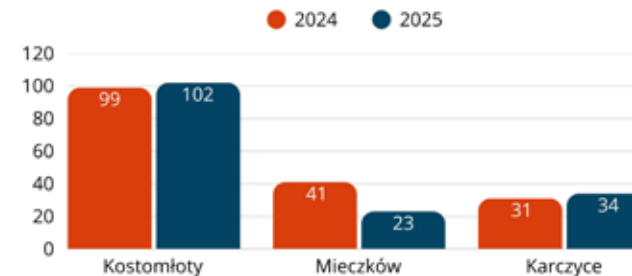
Oddział przedszkolny przy Publicznej Szkole w Piotrowicach otrzymał w tym samym okresie dotację w wysokości 181 548,57 zł. W jej strukturze również uwzględniono finansowanie zadań związanych ze specjalną organizacją nauki i metod pracy (123 692,53 zł) oraz wczesnym wspomaganie rozwoju (19 630,52 zł), co pozwoliło na zapewnienie odpowiednich warunków edukacyjnych dla dzieci wymagających dodatkowego wsparcia.

Największą część finansowania otrzymała szkoła podstawowa prowadzona przez Stowarzyszenie „Nasza Szkoła” w Piotrowicach. W 2025 roku była to kwota 859 547,36 zł, z czego 354 197,26 zł przeznaczono na realizację zadań związanych ze specjalną organizacją nauki i metod pracy. Środki te umożliwiły prowadzenie zajęć dydaktycznych oraz organizację procesu nauczania dostosowanego do różnicowych potrzeb uczniów.

Łącznie w 2025 roku Gmina Kostomłoty przekazała na funkcjonowanie wszystkich jednostek wchodzących w skład zespołu kwotę 1 517 585,39 zł. Zdecydowana część środków została przeznaczona na realizację zadań edukacyjnych w szkole podstawowej, natomiast w każdej z jednostek znaczącą rolę odgrywało finansowanie specjalnej organizacji nauki oraz wsparcia dzieci w ramach wczesnego wspomaganie rozwoju.



Liczba dzieci w oddziałach przedszkolnych porównanie



Godziny pracy oddziałów

Kostomłoty	7:00 - 17:00
Mieczków	8:00 - 15:00
Karczyce	8:00 - 16:00



# 2025 RAPORT O STANIE GMINY

## ŻŁOBEK GMINNY „WESOŁE SKRZATY” W KOSTOMŁOTACH

Żłobek Gminny „Wesołe Skrzaty” w Kostomłotach w 2025 r. obchodził szósty rok działalności. Funkcjonowanie placówki finansowane było głównie z opłat rodziców oraz środków budżetu gminy. Liczba dzieci w ciągu roku była zmienna, a rekrutacja prowadzona na bieżąco w miarę wolnych miejsc.

Personel żłobka obejmował: dyrektora, 11–12 opiekunek z odpowiednimi kwalifikacjami, intendenta, 3 woźne, pielęgniarkę (½ etatu) oraz konserwatora. Wszyscy pracownicy posiadają aktualne badania, szkolenia i wymagane zaświadczenia bezpieczeństwa. Stała współpraca z pielęgniarką zapewnia szybką reakcję w przypadku problemów zdrowotnych dzieci.

Żłobek działa od poniedziałku do piątku w godzinach 6:30–17:00. Budynek jest ogrzewany pompą ciepła, wentylacja mechaniczna z odzyskiem ciepła oraz instalacja fotowoltaiczna wspierają komfort i energooszczędność. Każda grupa dzieci ma salę zabaw, łazienkę i sypialnię z bezpośrednim wyjściem ewakuacyjnym. Sale są regularnie wietrzone i nawilżane, a dzieci mają własne łóżeczka z kompletem pościeli. Żłobek dysponuje pralnią i odkurzaczem piorącym do dywanów i zabawek.

Placówka zapewnia bezpieczne zabawki i place zabaw dostosowane do wieku dzieci oraz całodniowe wyżywienie zgodne z normami żywieniowymi dla dzieci do 3 lat (śniadanie, zupa, drugie danie, podwieczorek, owoce). W lipcu przeprowadzane są prace konserwacyjne i remontowe.

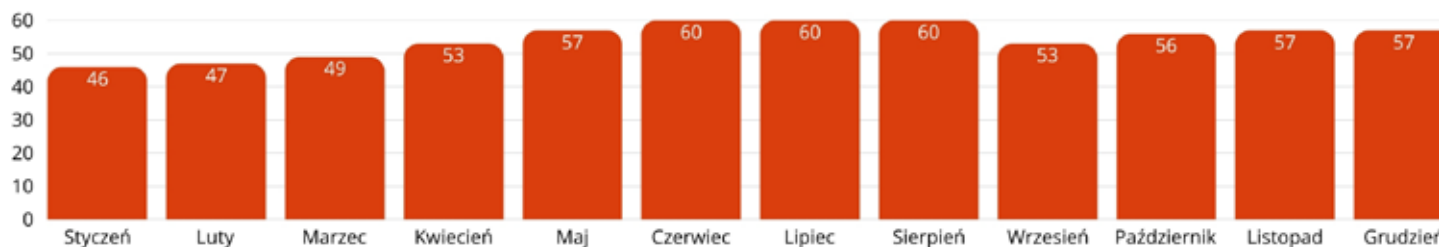
W 2025 roku średnio w żłobku przebywało 58 dzieci: 21 dziewczynek (1 rok – 9, 2 lata – 6, 3 lata – 6) oraz 37 chłopców (1 rok – 13, 2 lata – 18, 3 lata – 5). Dzieci były podzielone na trzy grupy wiekowe, co umożliwiało dopasowanie działań edukacyjnych do potrzeb maluchów.

Żłobek realizował różnorodne zajęcia rozwijające umiejętności i zainteresowania dzieci: sensoryczne, plastyczne, muzyczne, rytmiczne, językowe, logopedyczne, teatralne oraz kulinarne. Organizowano wydarzenia cykliczne, święta i przedstawienia – m.in. „Czerwony Kapturek” w sali kinowej GOK. Dzieci uczestniczyły także w zajęciach przyrodniczych i przygotowaniach do świąt, poznając tradycje i zwyczaje.

Zasoby dydaktyczne były systematycznie wzbogacane o książki, układanki, plakaty i różnorodne materiały wspierające zajęcia. Opiekunki podnosiły kwalifikacje poprzez kursy, szkolenia i webinaria, wprowadzając nowe formy aktywności: rytmikę, sensorykę, logopedię, zajęcia kulinarne, florystyczne, teatralne i taneczne.



Liczba dzieci w żłobku w poszczególnych miesiącach w 2025 r.



Żłobek wzbogacił bazę zabawową dzięki dofinansowaniu firm oraz środkom własnym Gminy Kostomłoty: nowe domki Skrzata, instalacje sensoryczne i dmuchaną instalację Bubble House.

W 2025 roku odbyło się wiele imprez okolicznościowych, obejmujących święta państwowe, lokalne uroczystości oraz wydarzenia indywidualne. Wśród nich znalazły się m.in.: Dzień Babci i Dziańka, Dzień Bibliotekarza, Dzień Dinozaura, Dzień Kobiet, Dzień Konia, Pierwszy Dzień Wiosny, Wielkanoc, Dzień Mamy i Taty, Dzień Pielęgniarki i Położnej, Dzień Pszczoły, Dzień Rodziny, Dzień Strażaka, Dżynki Gminne, Dzień Dziecka, Drzewko Przyjaźni, Halloween, Dzień Niepodległości, Dzień Chłopaka, Dzień Fryzjera, Dzień Kropki, Dzień Chleba, Dzień Jabłka, Dzień Kundelka, Dzień Życzliwości, Dzień Kredki, Dzień Misia, Dzień Myszki Miki, Dzień Zapobiegania Przemocy i Praw Dziecka, Bal Andrzejkowy oraz Mikołajki.

### Inwestycja: Aktywne Plac Zabaw



23 grudnia 2024 r. Minister Rodziny, Pracy i Polityki Społecznej ogłosił Resortowy Program „Aktywne Place Zabaw” 2025, w ramach którego Gmina Kostomłoty otrzymała 10 marca 2025 r. dofinansowanie w wysokości 300 000 zł na modernizację placu zabaw przy Żłobku Gminnym „Wesołe Skrzaty”.

Do grudnia 2025 r. plac został wzbogacony o nowe instalacje, m.in.: altany, tor przeszkód, bujak – statek, domek ze zjeżdżalnią, zestaw wspinaczkowy „sieć pająka” z lampami solarnymi, samochód wywrotka wspinaczkowy, bujaczek jabłuszko oraz duża zjeżdżalnię z czterema tunelami. Wiosną 2026 r. plac zostanie w pełni udostępniony dzieciom.

Tradycją lat poprzednich był organizowany Dzień Otwarty dla rodziców dzieci w wieku żłobkowym, podczas którego można było zapoznać się z bogatą ofertą placówki i zagłębić się w zakamarki jej magicznego świata. Aby ten dzień był naprawdę czarujący, każda taka impreza ma inny motyw przewodni i wyjątkowy charakter. W roku 2025 Dzień Otwarty odbył się w tematyce „Alicji w Krajinie Czarów”.

## ZAKŁAD USŁUG MEDYCZNYCH W KOSTOMŁOTACH

W 2025 Zakład Usług Medycznych w Kostomłotach posiadał zawarte umowy z NFZ w rodzajach świadczeń zdrowotnych:

1. podstawowa opieka zdrowotna
2. ambulatoryjna opieka specjalistyczna
3. poradnia reumatologiczna
4. rehabilitacja medyczna

### PROGRAMY ZDROWOTNE

„Rehabilitacja lecznicza mieszkańców Gminy Kostomłoty”, koszt realizacji programu to 128 208,00 zł z czego:

- 65 398,90 zł zostało opłacone ze środków Gminy Kostomłoty
- 62 809,10 zł zostało opłacone ze środków budżetowych Województwa Dolnośląskiego

Liczba osób które skorzystały z programu to 324 pacjentów, zostało wykonane 10 870 zabiegów rehabilitacyjnych.

**Program polityki zdrowotnej w zakresie profilaktyki i wczesnego wykrywania osteoporozy wśród mieszkańców gminy Kostomłoty**, koszt realizacji programu to 269,00 zł z czego:

- 65 269,00 zł zostało opłacone ze środków Gminy Kostomłoty

### INWESTYCJE W SPRZĘT

• nowe komputery do gabinetów lekarskich szt. 5 (dostosowane do nowego oprogramowania) o wartości 25 451,47 złotych



• urządzenie wielofunkcyjne: skan, ksero itp. o wartości 4 932,30 złotych



	w roku:	2024	2025	2025/2024
<b>Ilość zadeklarowanych osób ogółem:</b>		<b>3 538</b>	<b>3 533</b>	<b>100 %</b>
- w wieku powyżej 18 lat		2 795	2801	100 %
- w wieku od 0-18 lat		743	732	99 %
<b>Liczba osób objętych opieką czynną:</b>		<b>1 805</b>	<b>1 986</b>	<b>110 %</b>
- w wieku powyżej 18 lat		1 261	1 479	117 %
- w wieku od 0-18 lat		544	507	93 %
<b>Udzielono świadczeń zdrowotnych :</b>		<b>57 980</b>	<b>59 333</b>	<b>102%</b>
- porady internistyczne w tym:		15 918	17 591	111%
- wizyty domowe		100	108	108 %
- szczepienie przeciw COVID19		95	80	84 %
- porady pediatryczne		6 436	5 727	89%
- porady specjalistyczne (reumatolog)		1 206	1 079	89%
- zabiegi rehabilitacyjne		24 210	24 066	99%
- zabiegi rehabilitacyjne mieszkańców gminy		10 210	10 870	106%

	2024	2025	2024/2025
<b>Stan zatrudnienia na koniec roku:</b>			
<b>na podstawie umów o pracę:</b>	<b>12</b>	<b>12</b>	<b>bez zmian</b>
- lekarzy podstawowej opieki zdrowotnej	1	1	bez zmian
- lekarz pediatra	1	1	bez zmian
- pielęgniarki	1	1	bez zmian
- pracownicy administracyjni	2	2	bez zmian
- rehabilitanci	3	3	bez zmian
- rejestracja	2	2	bez zmian
- pracownicy obsługi gospodarcze	2	2	bez zmian
<b>na podstawie umów cywilnoprawnych:</b>	<b>9</b>	<b>9</b>	<b>bez zmian</b>
- lekarz podstawowej opieki zdrowotnej	1	2	+1
- lekarz pediatra	1	0	-1
- lekarze specjaliści - reumatolodzy	2	2	bez zmian
- pielęgniarki	3	3	bez zmian
- położna	1	1	bez zmian
- pracownicy obsługi	1	1	bez zmian



## POMOC SPOŁECZNA

Pomoc społeczna stanowi jedno z kluczowych zadań własnych gminy, ukierunkowanych na przeciwdziałanie wykluczeniu społecznemu oraz poprawę jakości życia mieszkańców znajdujących się w trudnej sytuacji życiowej. Realizacją tych zadań zajmuje się Gminny Ośrodek Pomocy Społecznej w Kostomłotach, z siedzibą przy ul. Średzkiej 10a.

Na koniec 2025 roku Ośrodek zatrudniał 12 pracowników na podstawie umowy o pracę, w tym kierownika, główną księgową, trzech pracowników socjalnych, asystenta rodziny, dwóch pracowników działu świadczeń rodzinnych oraz pracowników Dziennego Domu Senior+ w Osieku (opiekunki, konserwator, sprzątaczką). Dodatkowo zadania wspierane były przez osoby zatrudnione na podstawie umów cywilnoprawnych, w tym informatyka, psychologa, sprzątaczkę oraz pięciu opiekunów świadczących usługi opiekuńcze i sąsiedzkie.

Pomoc społeczna udzielana była zarówno na wniosek mieszkańców, jak i z urzędu. Informacje o osobach wymagających wsparcia pochodziły m.in. od sołtysów, radnych, placówek oświatowych, policji, kuratorów sądowych oraz służby zdrowia. Pracownicy socjalni przeprowadzali wywiady środowiskowe, diagnozowali potrzeby oraz podejmowali działania adekwatne do zidentyfikowanych problemów.

Istotnym elementem skuteczności działań Ośrod-

### BUDŻET

Podstawowe źródła dochodów Gminnego Ośrodka Pomocy Społecznej w Kostomłotach w okresie sprawozdawczym zamknęły się łączną kwotą 89 979,93 zł. Szczegółowe zestawienie dochodów według poszczególnych źródeł przedstawiono w tabeli. Gminny Ośrodek Pomocy Społecznej w Ko-

L.P.	Wyszczególnienie	Dochody kwota w zł
1.	Oplaty za Domy Pomocy Społecznej	16 656,00
2.	Nienależnie pobrane zasiłki stałe / składka zdrowotna	345,98
3.	Oplaty za usługi opiekuńcze	7 526,40
4.	Oplaty za posiłki	16 102,00
5.	Oplaty za pobyt w Dziennym Domu Seniora w Osieku	24 829,40
6.	Nienależnie pobrane świadczenia rodzinne, świadczenia z funduszu alimentacyjnego, odsetki	9 168,93
7.	Wpłaty od dłużników alimentacyjnych funduszu alimentacyjnego (budżet gminy 40%) i zaliczki alimentacyjnej (budżet gminy 50%)	15 351,22
	<b>Razem</b>	<b>89 979,93</b>

ka była współpraca z instytucjami lokalnymi i partnerami społecznymi, co umożliwiała kompleksowe i skoordynowane wsparcie mieszkańców oraz wypracowywanie efektywnych rozwiązań problemów społecznych.

Gminny Ośrodek Pomocy Społecznej realizował zadania wynikające z licznych aktów prawnych, w szczególności w zakresie pomocy społecznej, świadczeń rodzinnych, dodatków mieszkaniowych, wsparcia osób uprawnionych do alimentów, przeciwdziałania przemocy domowej oraz wspierania rodziny i systemu pieczy zastępczej. Ośrodek realizował również zadania związane z pomocą obywatelom Ukrainy.

W 2025 roku GOPS uczestniczył w realizacji programów rządowych i osłonowych, takich jak „Posiłek w szkole i w domu” na lata 2024–2028, „Korpus Wsparcia Seniorów”, „Opieka 75+” oraz „Asystent osobisty osoby z niepełnosprawnością”. Programy te stanowiły istotne wsparcie dla osób starszych, niepełnosprawnych oraz rodzin wymagających pomocy.

Działalność Ośrodka miała na celu nie tylko udzielanie wsparcia materialnego, ale także aktywizację społeczną i poprawę funkcjonowania rodzin, co przyczyniało się do ograniczenia zjawisk wykluczenia społecznego na terenie gminy.

stomłotach, realizując zadania z zakresu polityki społecznej państwa, w 2025 roku wydatkował łącznie kwotę 8 233 868,57 zł. Na wskazaną sumę składały się zarówno koszty wypłacanych świadczeń, jak i koszty obsługi realizowanych zadań.

L.P.	Rodzaj świadczenia/wydatku	Wydatkowana kwota w zł
1.	Zasiłki stałe	473 919,77
2.	Ubezpieczenia zdrowotne dla osób pobierających zasiłki stałe	41 870,47
3.	Zasiłki okresowe, celowe, i pomoc w naturze	73 567,77
4.	Pomoc w formie posiłków	18 336,09
5.	Dodatki mieszkaniowe	629,08
6.	Przeciwdziałanie przemocy domowej	47 700,73
7.	Wieloletni program „Posiłek w szkole i w domu”	6 012,60
8.	Usługi opiekuńcze	9 568,24
9.	Usługi opiekuńcze w ramach Programu „Opieka 75+”	27 633,68
10.	Usługi sąsiedzkie w ramach Programu „Korpus Wsparcia Seniorów” na rok 2025	24 321,04
11.	Wynagrodzenie dla opiekunów prawnych z kosztami obsługi	10 474,80
12.	Odpłatność za pobyt mieszkańców Gminy Kostomłoty w domach pomocy społecznej na terenie innych powiatów	941 407,45
13.	Zapewnianie noclegu, posiłku i niezbędnego ubrania w schronisku dla osób w kryzysie bezdomności	4 291,12
14.	Pobyt osób z gminy Kostomłoty w Schronisku dla Bezdomnych z usługami opiekuńczymi	7 670,00
15.	Prace społecznie – użyteczne	7 910,48
16.	Funkcjonowanie Dziennego Domu „Senior+” w Osieku	649 918,04
17.	Wspieranie rodziny	95 991,09
18.	Utrzymanie dzieci w placówkach opiekuńczo – wychowawczych i rodzinach zastępczych	226 722,55
19.	Świadczenia rodzinne i fundusz alimentacyjny wraz z kosztami obsługi	3 828 612,14
20.	Ubezpieczenia zdrowotne dla osób pobierający wybrane świadczenia rodzinne	122 250,00
21.	Ubezpieczenia społeczne dla osób pobierający wybrane świadczenia rodzinne	413 951,00
22.	Dodatki motywacyjne	157 760,99
23.	Dotacja na oprogramowanie TT "POMOST" do realizacji świadczeń z ustawy o pomocy społecznej	5 289,00
24.	Fundusz Pomocy Ukrainie	2 000,84
25.	Karta Dużej Rodziny	401,00
26.	Ochrona zdrowia	621,23
27.	Koszty utrzymania GOPS z tytułu realizacji zadań własnych i zleconych	1 022 930,48
28.	Środki własne – AOOzN	9 325,00
29.	Pozostała działalność	2 781,89
	<b>Razem</b>	<b>8 233 868,57</b>



## ZADANIA POMOCY SPOŁECZNEJ

Głównym powodem korzystania ze świadczeń pomocy społecznej w 2025 r. na terenie Gminy Kostomłoty było ubóstwo, niepełnosprawność, długotrwała lub ciężka choroba oraz bezrobocie. Powody korzystania z pomocy społecznej przedstawiono w tabeli.

W 2025 roku utrzymywało się znaczące zapotrzebowanie na pomoc instytucjonalną oraz usługi opieki środowiskowej, szczególnie wśród osób starszych i przewlekle chorych. Gminny Ośrodek Pomocy Społecznej w Kostomłotach współpracował w tym zakresie z placówkami służby zdrowia, zapewniając wsparcie osobom znajdującym się w trudnej sytuacji materialnej i zdrowotnej. W przypadkach wymagających całodobowej opieki prowadzono postępowania w celu skierowania do domów pomocy społecznej – w 2025 roku przebywało w nich łącznie 18 mieszkańców gminy.

Osobom samotnym, które ze względu na wiek, chorobę lub inne przyczyny wymagały pomocy osób trzecich, przyznawano usługi opiekuńcze. Obejmowały one pomoc w codziennym funkcjonowaniu, opiekę higieniczną, pielęgnację oraz wsparcie w utrzymywaniu kontaktów społecznych. W analizowanym okresie z tej formy pomocy korzystało 9 osób.

Liczba osób korzystających z pomocy społecznej na podstawie decyzji administracyjnych wyniosła 165. Jednocześnie obserwowany jest spadek liczby beneficjentów, co wiąże się m.in. z dostępnością innych świadczeń oferowanych przez państwo. W związku z tym szczególnego znaczenia nabiera roz-

wój pracy socjalnej.

Praca socjalna, jako zadanie własne gminy o charakterze obowiązkowym, realizowana była niezależnie od kryterium dochodowego. Jej celem było wspieranie osób i rodzin w odzyskaniu zdolności do samodzielnego funkcjonowania oraz wzmacnianie ich aktywności i poczucia sprawczości. W 2025 roku objęto nią 90 rodzin (łącznie 119 osób). Działania te obejmowały m.in. pomoc w uzyskaniu wsparcia ze strony instytucji, doradztwo rodzinne, wychowawcze i zawodowe, a także pomoc w załatwianiu spraw urzędowych.

Realizowane działania miały zarówno charakter interwencyjny, jak i profilaktyczny – ich celem było nie tylko udzielenie bieżącej pomocy, ale także przeciwdziałanie pogłębianiu się trudności życiowych oraz wspieranie mieszkańców w osiągnięciu samodzielności.

Pomoc finansowa w formie zasiłków celowych przyznawana była najczęściej na zakup żywności, opału, leków, odzieży i obuwia. Każdy wniosek rozpatrywany był indywidualnie, a w przypadkach niewłaściwego gospodarowania środkami pomoc przyjmowała formę rzeczową.

W 2025 roku Gminny Ośrodek Pomocy Społecznej w Kostomłotach realizował szeroki zakres świadczeń finansowych i niefinansowych, odpowiadając na zróżnicowane potrzeby mieszkańców gminy.



Powody przyznania pomocy społecznej w 2025 roku

Powody przyznania pomocy	Liczba rodzin	Liczba osób w rodzinach
Ubóstwo	17	20
Bezrobocie	22	28
Długotrwała choroba	67	85
Niepełnosprawność	58	71
Bezradność w sprawach opiekuńczo – wychowawczych i prowadzeniu gosp. domowego	5	8
Alkoholizm	4	6
Bezdomność	5	5
Trudność w przystosowaniu do życia po opuszczeniu zakładu karnego	3	3
Przemoc domowa	1	1
Narkomania	4	6

### ZASIŁKI CELOWE

Zasiłki celowe przyznawane były w celu zaspokojenia niezbędnych potrzeb bytowych mieszkańców, w szczególności na pokrycie kosztów zakupu żywności, leków, leczenia, opału, odzieży oraz innych podstawowych artykułów gospodarstwa domowego.

W 2025 roku tą formą wsparcia objęto 33 osoby. Wypłacono łącznie 33 świadczenia na kwotę 18 135,00 zł, a średnia wysokość zasiłku celowego wyniosła 500,00 zł

### ZASIŁKI CELOWE SPECJALNE

Zgodnie z ustawą o pomocy społecznej istnienie możliwości przyznania specjalnego zasiłku celowego w szczególnie uzasadnionych przypadkach, tj. w sytuacjach, gdy nie są spełnione kryteria dochodowe lub brak jest przesłanek ustawowych, jednak występują wyjątkowe okoliczności wymagające wsparcia. W okresie sprawozdawczym z tej formy pomocy skorzystało 11 osób, a łączna kwota przyznanych świadczeń wyniosła 9 010,00 zł.

### ZASIŁKI OKRESOWE

Zasiłki okresowe przysługują w szczególności z powodu bezrobocia, długotrwałej choroby, niepełnosprawności lub możliwości uzyskania uprawnień do świadczeń z innych systemów zabezpieczenia społecznego. W roku sprawozdawczym tą formą pomocy objęto 21 osób, na łączną kwotę 55 433,00 zł. Wypłacono 110 świadczeń, a średnia wysokość zasiłku okresowego wyniosła 505,00 zł. Gwarantowana kwota zasiłku okresowego ustalana była w wysokości 50% różnicy między kryterium dochodowym określonym przepisami ustawy a dochodem własnym osoby lub rodziny.

### ZASIŁKI STAŁE

Zasiłki stałe przysługują osobom niezdolnym do pracy z powodu wieku lub całkowitej niezdolności do pracy, które jednocześnie nie posiadają uprawnień do świadczeń z ubezpieczenia społecznego. W 2025 roku z tej formy pomocy skorzystało 46 klientów Ośrodka, a łączna kwota wypłaconych świadczeń wyniosła 473 920,00 zł. Ponadto GOPS opłacał składki na ubezpieczenie zdrowotne za 45 osób pobierających zasiłek stały, a koszt tego zadania wyniósł 41 870,47 zł.

## ZADANIA POMOCY SPOŁECZNEJ

### OCHRONA ZDROWIA

W ramach realizacji zadań zleconych z zakresu administracji rządowej, wynikających z ustawy z dnia 27 sierpnia 2004 r. o świadczeniach opieki zdrowotnej finansowanych ze środków publicznych, Gminny Ośrodek Pomocy Społecznej w Kostomłotach wydawał decyzje potwierdzające prawo do świadczeń opieki zdrowotnej na okres 90 dni dla osób nieposiadających ubezpieczenia zdrowotnego, spełniających kryterium dochodowe. W 2025 roku wydano łącznie 11 decyzji, w tym 8 przyznających prawo do świadczeń opieki zdrowotnej. Koszty związane z realizacją tego zadania wyniosły łącznie 621,23 zł.

### POMOC PAŃSTWA W ZAKRESIE DOŻYWIANIA

W ramach programu „Pomoc państwa w zakresie dożywiania” wsparciem objęto 12 osób starszych. Pomoc realizowana była w formie posiłków oraz zasilków celowych przeznaczonych na zakup żywności.

Koszt realizacji zadania wyniósł łącznie 6012,60 zł, z czego około 40% stanowiły środki własne gminy (2 481,00 zł), natomiast około 60% pokryto z budżetu państwa (3 531,60 zł).

### PIECZA ZASTĘPCZA

W ramach realizacji zadania związanego ze wspieraniem rodziny Gminny Ośrodek Pomocy Społecznej w Kostomłotach współfinansował pobyt dzieci w systemie pieczy zastępczej. Zgodnie z ustawą jest to zadania własne gminy, która ponosi wydatki w wysokości 10% w pierwszym roku, 30% w drugim roku i 50% w trzecim roku i następnych latach pobytu dziecka w pieczy zastępczej. W 2025 r w pieczy zastępczej przebywało 11 dzieci i koszty poniesione przez gminę wyniosły łącznie 226 722,55 zł.



### USŁUGI OPIEKUŃCZE

Usługi opiekuńcze świadczone w miejscu zamieszkania były dostosowane do indywidualnych potrzeb wynikających ze stanu zdrowia, rodzaju schorzenia lub niepełnosprawności osób wymagających wsparcia. W 2025 roku tą formą pomocy objęto 9 osób, w tym w ramach usług opiekuńczych i usług sąsiedzkich. Łączne wydatki na realizację usług wraz z kosztami obsługi wyniosły 61 522,96 zł.

W 2025 roku Gminny Ośrodek Pomocy Społecznej w Kostomłotach uczestniczył w dwóch programach Ministerstwa Rodziny, Pracy i Polityki Społecznej skierowanych do osób starszych.

W ramach programu „Korpus Wsparcia Seniorów”, którego celem było zapewnienie wsparcia osobom w wieku 60 lat i więcej, pomocą w formie usług sąsiedzkich objęto 3 osoby. Łączny koszt realizacji programu wyniósł 24 321,04 zł, z czego 4 864,21 zł stanowiły środki własne gminy, a 19 456,83 zł dofinansowanie.

Natomiast w ramach programu „Opieka 75+” wsparciem w formie usług opiekuńczych objęto 6 osób. Całkowity koszt realizacji zadania wyniósł 27 633,68 zł, w tym 11 053,47 zł stanowiły środki własne, a 16 580,21 zł środki z dofinansowania.

### DOMY POMOCY SPOŁECZNEJ

W 2025 roku Gminny Ośrodek Pomocy Społecznej w Kostomłotach ponosił koszty związane z utrzymaniem 18 mieszkańców gminy przebywających w domach pomocy społecznej.

Mieszkańcy gminy przebywali w następujących placówkach:

- Dom Pomocy Społecznej w Pakówce – 2 osoby
- Dom Pomocy Społecznej w Klisinie – 1 osoba
- Dom Pomocy Społecznej w Skęczniewie – 1 osoba
- Dom Pomocy Społecznej w Baszkowie – 1 osoba
- Dom Pomocy Społecznej „ŻAR-MED” w Żarowie – 1 osoba
- Dom Pomocy Społecznej w Żąbkowicach Śląskich – 2 osoby
- Dom Pomocy Społecznej dla dzieci w Legnicy – 1 osoba
- Dom Opieki Św. Jadwigi Śląskiej w Henrykowie – 1 osoba
- Dom Opieki Caritas im. ks. Jana Schneidera w Malczycach – 7 osób
- Dom Opieki Św. Józefa Caritas w Małkowicach – 1 osoba

Łączny koszt poniesiony przez GOPS z tytułu utrzymania pobytu 18 osób w domach pomocy społecznej wyniósł 941 407,45 zł.

### PRZECIWDZIAŁANIA PRZEMOCY DOMOWEJ

W 2025 roku Gminny Ośrodek Pomocy Społecznej w Kostomłotach, zgodnie z art. 9a ust. 9 ustawy o przeciwdziałaniu przemocy domowej, zapewniał obsługę organizacyjno-techniczną oraz finansową Zespołu Interdyscyplinarnego. Zespół ten realizował zadania związane z tworzeniem warunków do skutecznego przeciwdziałania przemocy domowej oraz koordynowaniem współpracy instytucji działających w tym obszarze, w tym jednostek pomocy społecznej, gminnej komisji rozwiązywania problemów alkoholowych, Policji, oświaty, ochrony zdrowia oraz organizacji pozarządowych. Posiedzenia Zespołu odbywały się zgodnie z przepisami, nie rzadziej niż raz na dwa miesiące. W 2025 roku odbyło się 7 posiedzeń Zespołu Interdyscyplinarnego. W jego skład wchodził przedstawiciel GOPS, Zakładu Usług Medycznych w Kostomłotach, Policji, placówek oświatowych oraz kurator zawodowy. Dodatkowo funkcjonowały 3 grupy diagnostyczno-pomocowe, które odbyły łącznie 56 posiedzeń i pracowały z rodzinami dotkniętymi problemem przemocy.

W ramach procedury „Niebieskiej Karty” prowadzono działania w 23 rodzinach, w tym w 4 przypadkach kontynuowano procedurę z lat poprzednich. W toku prowadzonych czynności skierowano 10 zawiadomień do Sądu Rejonowego w Środzie Śląskiej o wgląd w sytuację małoletnich dzieci oraz 7 osób stosujących przemoc skierowano do programów korekcyjno-educacyjnych. W 11 rodzinach zakończono procedurę „Niebieskiej Karty” z powodu ustania przemocy lub braku podstaw do dalszych działań.

Istotnym elementem wsparcia był Punkt Konsultacyjny działający w strukturze GOPS, w którym osoby doświadczające przemocy oraz sprawcy mogli korzystać z pomocy specjalistów, takich jak radca prawny (dyżury dwa razy w tygodniu), terapeuta uzależnień (raz w tygodniu) oraz psycholog (raz w tygodniu). Ponadto pracownicy socjalni oraz dzielnicowy prowadzili bieżące działania wspierające, udzielając poradnictwa i informacji w środowisku oraz w siedzibie Ośrodka.

W 2025 roku 10 członków Zespołu Interdyscyplinarnego oraz pracownicy socjalni uczestniczyli w szkoleniach podnoszących kompetencje w zakresie przeciwdziałania przemocy domowej.

Łączne wydatki na realizację zadań z zakresu przeciwdziałania przemocy domowej wyniosły 47 700,73 zł, w tym 6 000,00 zł stanowiła dotacja celowa.

## ZADANIA POMOCY SPOŁECZNEJ

### DZIENNY DOM SENIORA W OSIEKU

W strukturze Gminnego Ośrodka Pomocy Społecznej w Kostomłotach funkcjonował ośrodek wsparcia – Dzienny Dom Seniora w Osieku (ul. Lipowa 6). Placówka świadczyła wsparcie osobom starszym, emerytom i rencistom nieaktywnym zawodowo, zapewniając 8-godzinny pobyt w dni robocze.

W 2025 roku z oferty Dziennego Domu Seniora skorzystało 20 osób. Koszty jego utrzymania, finansowane w całości ze środków własnych gminy, wyniosły 649 918,04 zł. Dodatkowo z tytułu odpłatności uczestników uzyskano dochód w wysokości 24 829,40 zł.

W ramach działalności placówki realizowano różnorodne formy wsparcia, obejmujące:

- usługi socjalne, w tym zapewnienie wyżywienia (śniadanie oraz obiad jednodaniowy w formie cateringu),
- zajęcia edukacyjne, obejmujące spotkania z przedstawicielami Policji i Zakładu Ubezpieczeń Społecznych, a także warsztaty rozwijające umiejętności manualne (m.in. dekoracje świąteczne) oraz zajęcia wspierające pamięć i profilaktykę chorób ośpiennych,
- zajęcia kulturalno-oświatowe, takie jak wycieczki, udział w spektaklach oraz wydarzeniach muzycznych,
- zajęcia ruchowe, obejmujące ćwiczenia grupowe i indywidualne.

Uczestnicy mieli do dyspozycji odpowiednio wyposażoną infrastrukturę placówki, w tym salę odpoczynku, salę telewizyjno-filmową, bibliotekę, salę terapii zajęciowej oraz salę rehabilitacyjną. Rehabilitacja była prowadzona przez fizjoterapeutę w wymiarze 30 godzin miesięcznie.

Działalność Dziennego Domu Seniora w Osieku przyczyniała się do aktywizacji osób starszych, poprawy ich kondycji psychofizycznej oraz integracji społecznej.



### ASYSTENT OSOBISTY OSOBY Z NIEPEŁNOSPRAWNOŚCIĄ

W lutym 2025 r. Gminny Ośrodek Pomocy Społecznej w Kostomłotach podpisał umowę z Fundacją „Eudajmonia” na realizację programu resortowego Ministra Rodziny, Pracy i Polityki Społecznej pn. „Asystent osobisty osoby z niepełnosprawnością” dla Jednostek Samorządu Terytorialnego – edycja 2025.

Głównym celem programu było wprowadzenie usług asystenta osobistego osoby z niepełnospraw-

nością, jako formy ogólnodostępnego wsparcia dla uczestników programu. Usługami asystencji objęto osoby dorosłe: 2 osoby z orzeczeniem o znacznym stopniu niepełnosprawności z niepełnosprawnością sprzężoną i 3 osoby z orzeczeniem o znacznym stopniu niepełnosprawności. Na realizację programu wydano kwotę 93 235,51 zł. Były to środki pozabudżetowe, i środki własne w kwocie 9 325,00 zł.

### BANK ŻYWNOŚCI

Gminny Ośrodek Pomocy Społecznej w Kostomłotach w 2025 roku współpracował z Bankiem Żywności we Wrocławiu w ramach Programu Fundusze Europejskie na Pomoc Żywnościową 2021–2027, współfinansowanego z Europejskiego Funduszu Społecznego Plus ze środków Unii Europejskiej.

Celem programu było przeciwdziałanie deprywacji materialnej poprzez udzielanie pomocy żywnościowej osobom najbardziej potrzebującym oraz realizacja działań towarzyszących wspierających ich włączenie społeczne. Pomoc skierowana była do osób i rodzin znajdujących się w trudnej sytuacji życiowej, spełniających kryteria określone w art. 7 ustawy o pomocy społecznej oraz których dochód nie przekraczał 265% kryterium dochodowego, tj. 2 676,50 zł dla osoby samotnie gospodarującej oraz 2 180,95 zł dla osoby w rodzinie.

W 2025 roku wsparciem objęto 45 rodzin, tj. 114 osób. Pracownicy GOPS wydali łącznie 314 paczek żywnościowych, zawierających m.in. groszek z marchewką, koncentrat pomidorowy, dżem truskawkowy, makaron, mąkę pszenną, kaszę jęczmienną, płatki owsiane, herbatniki, kawę zbożową, mleko UHT, ser, konserwy mięsne i rybne, cukier, olej rzepakowy oraz fasolkę po bretońsku.

Realizacja programu przyczyniała się do poprawy sytuacji bytowej osób i rodzin zagrożonych wykluczeniem społecznym oraz stanowiła istotne wsparcie w zaspokajaniu podstawowych potrzeb żywnościowych mieszkańców gminy.

## ZADANIA Z ZAKRESU ADMINISTRACJI RZĄDOWEJ



### ŚWIADCZENIA RODZINNE

Na realizację zadań z zakresu administracji rządowej, wynikających z ustawy z dnia 28 listopada 2003 r. o świadczeniach rodzinnych, ustawy z dnia 7 września 2007 r. o pomocy osobom uprawnionym do alimentów, ustawy z dnia 4 kwietnia 2014 r. o zasiłku dla opiekuna oraz ustawy z dnia 4 listopada 2016 r. o wsparciu kobiet w ciąży i rodzin „Za życiem”, łączna kwota wydatków w 2025 r. na świadczenia i koszty obsługi wyniosła 4 242 563,14 zł.

W roku 2025 zasiłki rodzinne wypłacono na rzecz 80 dzieci na łączną kwotę 115 297,00 zł.

Do zasiłku rodzinnego wypłacono również dodatki w łącznej kwocie 71 472,00 zł.

W 2025 r. jednorazową zapomogę z tytułu urodzenia dziecka wypłacono 9 dzieci, na łączną kwotę 9 000,00 zł. Wypłacono także świadczenia rodzicielskie przysługujące matkom, które nie są uprawnione do zasiłku macierzyńskiego do ukończenia przez dziecko 1-go roku życia, na rzecz 11 dzieci w łącznej wysokości 73 699,00 zł. GOPS przyznał i wypłacił również świadczenia rodzinne obywatelom Ukrainy, do których prawo przysługuje na podstawie art. 26 ust. 1 pkt 1 ustawy z dnia 12 marca 2022 r. o pomocy obywatelom Ukrainy w związku z konfliktem zbrojnym na terytorium tego państwa, w łącznej kwocie 1 942,00 zł.

W zakresie świadczeń, których przyznanie wiąże się bezpośrednio z niepełnosprawnością wnioskodawców lub osób pozostających pod ich opieką wypłacono:

- zasiłek pielęgnacyjny - 206 osobom na łączną kwotę 531 182,00 zł,
- świadczenie pielęgnacyjne - 96 osobom na łączną kwotę 2 757,00 zł,
- świadczenie w postaci opłacenia składek na ubezpieczenie emerytalno-rentowe - 40 osobom na kwotę 413 951,00 zł,
- świadczenie w postaci opłacenia składek na ubezpieczenie zdrowotne od świadczeń pielęgnacyjnych - 35 osobom na kwotę 122 250,00 zł.

Powyższe świadczenia wypłacane były również w ramach koordynacji.

### FUNDUSZ ALIMENTACYJNY

W 2025 roku świadczenia z funduszu alimentacyjnego wypłacono 11 osobom uprawnionym na łączną kwotę 145 126,70 zł.

Wobec dłużników alimentacyjnych podejmowano działania mające na celu poprawę skuteczności egzekucji należności, w tym:

- przekazywanie komornikom sądowym informacji uzyskanych w wyniku wywiadu alimentacyjnego oraz oświadczeń majątkowych – w stosunku do 10 dłużników,
- kierowanie wniosków do Powiatowego Urzędu Pracy w Środzie Śląskiej w celu aktywizacji zawodo-

### KARTA DUŻEJ RODZINY

Od czerwca 2014 r. rodziny wielodzietne mogą ubiegać się o Kartę Dużej Rodziny w ramach rządowego programu wsparcia rodzin z co najmniej trójką dzieci, niezależnie od poziomu dochodów. Rodzice mogą korzystać z karty dożywotnio, natomiast dzieci – do 18. roku życia lub do 25. roku życia w przypadku kontynuowania nauki. Osoby z orzeczoną niepełnosprawnością otrzymują kartę na okres ważności orzeczenia.

Karta uprawnia do korzystania z systemu ulg i

### CZYSTE POWIETRZE

Gminny Ośrodek Pomocy Społecznej w Kostomłotach wydawał zaświadczenia o dochodzie dla osób ubiegających się o dofinansowanie z programu „Czyste powietrze”.

Osoby fizyczne, które składały wnioski do Wojewódzkiego Funduszu Ochrony Środowiska i Gospodarki Wodnej w ramach programu „Czyste Powietrze” o przyznanie podwyższonego poziomu dofinansowania, wnioskowały do Gminnego Ośrodka Pomocy Społecznej w Kostomłotach o wydanie

### PODSUMOWANIE

Polityka społeczna w gminie odgrywa kluczową rolę w kształtowaniu warunków życia mieszkańców, zwłaszcza tych znajdujących się w trudnej sytuacji. Działania podejmowane przez samorząd lokalny, takie jak wsparcie rodzin, pomoc osobom starszym, niepełnosprawnym czy bezrobotnym, mają na celu zapewnienie równości szans i poprawy jakości życia. Efektywność polityki społecznej zależy od zaangażowania władz gminnych, współpracy z organizacjami pozarządowymi oraz dostosowania programów do

wej dłużnika alimentacyjnego, w tym skierowania do robót publicznych – w 1 przypadku.

W 2025 roku łączna kwota wyegzekwowanych należności od dłużników alimentacyjnych, zarówno bezpośrednio, jak i za pośrednictwem organów egzekucyjnych, wyniosła 38 375,76 zł.

W sprawach świadczeń rodzinnych oraz funduszu alimentacyjnego wydano łącznie 295 decyzji administracyjnych, w tym 284 dotyczące świadczeń rodzinnych oraz 11 dotyczących funduszu alimentacyjnego.

zniżek na terenie całego kraju, m.in. w instytucjach kultury, parkach narodowych oraz w transporcie kolejowym.

W 2025 roku Gminny Ośrodek Pomocy Społecznej w Kostomłotach w ramach realizacji ustawy o Karcie Dużej Rodziny zamówił łącznie 50 tradycyjnych oraz 50 elektronicznych kart. Wydano 50 kart dla uprawnionych rodzin. Całkowity koszt realizacji zadania wyniósł 401,00 zł.

zaświadczenia o wysokości przeciętnego miesięcznego dochodu przypadającego na jednego członka jej gospodarstwa domowego.

W 2025 r. Gminny Ośrodek Pomocy Społecznej w Kostomłotach wydał 12 zaświadczeń dla mieszkańców naszej gminy ubiegających się o dotację z Programu „Czyste Powietrze”.

realnych potrzeb społeczności. Ważne jest również odpowiednie finansowanie i monitorowanie realizowanych działań.

Podsumowując, skuteczna polityka społeczna w gminie to nie tylko pomoc doraźna, ale także inwestycja w rozwój społeczeństwa, która sprzyja budowaniu silnej, zintegrowanej i solidarnej wspólnoty lokalnej.

## KULTURA, SPORT I REKREACJA

### Gminny Ośrodek Kultury w Kostomłotach

Na terenie Gminy Kostomłoty funkcjonują samorządowe instytucje kultury prowadzone przez gminę: Gminny Ośrodek Kultury w Kostomłotach oraz Gminna Biblioteka Publiczna w Kostomłotach wraz z filiami. Ich zadaniem jest organizowanie życia kulturalnego, rozwijanie zainteresowań mieszkańców oraz upowszechnianie czytelnictwa.

Gminny Ośrodek Kultury działa na podstawie statutu nadanego przez Radę Gminy, a jego celem jest prowadzenie działalności kulturalnej oraz integracja społeczności lokalnej. Do jego głównych zadań należy organizacja wydarzeń kulturalnych (m.in. koncertów, wystaw, warsztatów), wspieranie amatorskiego ruchu artystycznego, promowanie folkloru i rękodzieła, koordynacja działalności bi-

bliotek i świetlic oraz współpraca z lokalnymi instytucjami i organizacjami m.in. ze szkołami, przedszkolami, fundacjami, stowarzyszeniami, Dziennym Domem Seniora w Osieku, Radą Seniorów Gminy Kostomłoty i innymi podmiotami gospodarczymi w dziedzinie działań kulturalnych.

Działalność programowa kultury w gminie Kostomłoty koncentruje się głównie wokół aktywności realizowanych przez Gminny Ośrodek Kultury w Kostomłotach oraz Gminną Bibliotekę Publiczną w Kostomłotach wraz z jej filiami. Instytucje te organizują wydarzenia kulturalne.

### Finansowanie działalności instytucji kultury

Finansowanie działalności instytucji kultury na terenie gminy było realizowane ze środków budżetu gminy oraz środków pozyskanych od darczyńców. Środki te zapewniały funkcjonowanie instytucji oraz umożliwiały prowadzenie bieżącej działalności i realizację wydarzeń kulturalnych.

Środki budżetowe były przeznaczane w szczególności na:

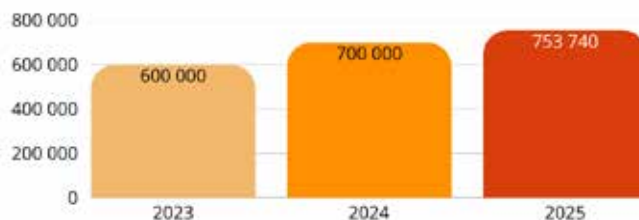
- wynagrodzenia pracowników (na dzień 31.12.2025 r. Gminny Ośrodek Kultury w Kostomłotach zatrudniał 4 osoby na podstawie umowy o pracę: dyrektor – 3/4 etatu, instruktor ds. kultury – pełny etat, animator kultury – pełny etat, opiekun świetlicy – 1/2 etatu),
- organizację wydarzeń kulturalnych,
- utrzymanie obiektów oraz infrastruktury.

W 2025 roku Gminny Ośrodek Kultury otrzymał od lokalnych przedsiębiorstw, firm i mieszkańców darowizny celowe o łącznej wartości 75 600 zł. Środ-

ki te zostały przeznaczone na wsparcie działalności kulturalnej i rekreacyjnej, w tym organizację wakacji i ferii dla dzieci, przygotowanie Dożynek gminnych oraz zakup sprzętu do nowo powstającej sali gier, zakup kontrabasu oraz Bieg Szlakiem Wiatraków, co przyczyniło się do rozwoju oferty kulturalnej dla mieszkańców gminy.

Ponadto, Kapela Ludowa „Kostomłocianie”, działająca przy Gminnym Ośrodku Kultury w Kostomłotach, została uhonorowana Dolnośląską Nagrodą Kulturalną SILESIA za szczególne osiągnięcia w dziedzinie kultury. Nagroda finansowa w wysokości 25 000 zł została przeznaczona na zakup strojów ludowych. Otrzymane wyróżnienie jest potwierdzeniem jej znaczącego wkładu w ochronę i popularyzację dziedzictwa kulturowego.

### Dotacje z budżetu Gminy Kostomłoty za lata 2023-2025



### Cykliczne zajęcia Gminnego Ośrodka Kultury w Kostomłotach

L.P.	Rodzaj zajęć / wydarzenia	Opis / lokalizacja / grupa docelowa
1.	Zajęcia plastyczne	Dla dzieci, młodzieży i dorosłych
2.	Zajęcia muzyczne	Nauka gry na instrumentach
3.	Zajęcia wokalne	Dla dzieci, młodzieży i dorosłych
4.	Warsztaty językowe	Język angielski
5.	Zajęcia warszabowe	Dla różnych grup wiekowych
6.	Zajęcia pilates	Dla dorosłych
7.	Zajęcia fitness dla seniorów	Dla osób starszych
8.	Zajęcia sportowe dla dzieci	Na boisku wiejskim
9.	Majowe warsztaty twórcze	Sołectwa: Godków, Wilków Średzki, Sikorzyce, Paździorno, Piersno, Bogdanów, Piotrowice
10.	Grudniowe warsztaty świąteczne	Sołectwa: Piersno, Bogdanów, Paździorno

### Konkursy organizowane przez Gminny Ośrodek Kultury w Kostomłotach w roku 2025

L.P.	Nazwa konkursu
1.	Laurka dla Babcy i Dziadka
2.	Ozdoba Wielkanocna
3.	Konkurs na najładniejszą palmę i stoisko wielkanocne
4.	Portret Mamy
5.	Konkurs na najładniejszy wieniec i stoisko dożynkowe
6.	Konkurs na najładniejszą dożynkową dekorację przydrożną
7.	Jesień w moim ogrodzie

# GMINNY OŚRODEK KULTURY W KOSTOMŁOTACH

## Wydarzenia zorganizowane w 2025 roku przez GOK

- Koncert Kolęd i Pastorałek – Zespół Mokosza
- Koncert Kolęd Koła Muzycznego
- 33. Finał Wielkiej Orkiestry Świątecznej Pomocy
- Dzień Babci i Dziadka w Kostomłotach
- Ferie zimowe z GOK i Biblioteką
  - EcoRevolution zajęcia z projektowania strojów
  - Sportowa przygoda- zajęcia sportowe
  - “Co na to mama” malujemy jeansy
  - Gość specjalny i jego relacja z podróży marzeń “ Wyprawa w Himalaje” Dariusz Tęcza
  - Zajęcia cukiernicze
  - Warsztaty tworzenia świec i kul do kąpeli
  - Spotkanie z przedstawicielem sanepidu panią Anną Mróz „ Bezpieczne ferie”
  - Warsztaty tworzenia piasku kinetycznego
- Akademia Wrocmania - zwiedzanie
  - Wycieczka do kina film „Sonic 3”
  - Ścianka wspinaczkowa „Zerwa Wrocław”
  - Dyskoteka Walentynkowa w GOK-u, warsztaty robienia pączków
- Dzień Kobiet w GOK-u
- Niedziela Palmowa i Kostomłocki Jarmark Wielkanocny w Piersnie
- Święto Konstytucji 3 Maja
- Kiermasz Charytatywny dla Emilki Szydłak
- Dzień Matki w Kostomłotach
- Dzień Dziecka w sołectwach
- Jubileusz Kapeli Kostomłocianie
- Wakacje z GOK i Biblioteką
  - Dom Krasnali Wrocław
- Kino Środa Śląska
- Basen Środa Śląska
- Ścianka wspinaczkowa Zerwa
- Alpaki z Proszówki
- Muzeum Iluzji Wrocław
- Krasiejów - Jura Park
- Basen Środa Śląska
- Muzeum kolejnictwa Jaworzyna Śląska
- Sady Lutynia
- Karkonoskie tajemnice Karpacz
- Basen Środa Śląska
- Kąty Wrocławskie warsztaty i gra terenowa
- Podziemne miasto Osówka
- Kino pasaż Grunwaldzki.
- Basen Środa Śląska
- Pixel XL Wrocław
- Basen Środa Śląska
- Noc z Biblioteką
- Dożynki Gminne w Kostomłotach
- Gminny Dzień Seniora w Wichrowie
- Pierwszy Bieg Szlakiem Wiatraków
- Obchody Dnia Niepodległości
- Otwarty Turniej szachowo-warcabowy w Piersnie
- Kostomłocki Jarmark Mikołajkowy
- Wigilia w GOK

## Wybrane wydarzenia w obiektywie



**Wielka Orkiestra Świątecznej Pomocy- 33 Finał**



**Dzień Babci i Dziadka w Gminnym Ośrodku Kultury w Kostomłotach**



**Wakacje z Gminnym Ośrodkiem Kultury i Biblioteką wyjazd do Krasiejowa**



**Dożynki Gminne w Kostomłotach**



**Dzień Seniora w Wichrowie**



**Gminny turniej szachowo-warcabowy w Piersnie**



# 2025 RAPORT O STANIE GMINY

## GMINNA SIĘĆ BIBLIOTECZNA

Gminna Biblioteka Publiczna w Kostomłotach pełniła funkcję biblioteki głównej, a w jej strukturze działały filie w Osieku i Karczycach. Na koniec 2025 roku instytucja zatrudniała 3 pracowników, w tym 2 bibliotekarzy.

Księgozbiór biblioteki liczył 12 525 woluminów. W ciągu roku zakupiono 627 nowych książek o łącznej wartości 18 506,21 zł, finansowanych ze środków budżetu gminy oraz Ministerstwa Kultury i Dziedzictwa Narodowego.

Z usług biblioteki skorzystało 542 czytelników, odnotowano 4664 odwiedziny oraz 9192 wypożyczenia. Większość wypożyczeń stanowiła literatura dla dorosłych (ok. 60%), a pozostałą część literatura dla dzieci (ok. 40%).

Biblioteka prowadziła działalność edukacyjną i kulturalną, organizując zajęcia dla dzieci i młodzieży, w tym lekcje biblioteczne oraz warsztaty tematyczne. Realizowano projekty promujące czytelnictwo, m.in. „Biblioteka wszędzie” oraz ogólnopolską akcję „Mała Książka – Wielki Człowiek”.

Instytucja współpracowała z Gminnym Ośrodkiem Kultury w Kostomłotach oraz innymi podmiotami, współorganizując wydarzenia kulturalne i lokalne uroczystości, a także zajęcia dla dzieci podczas ferii i wakacji.

Biblioteka prowadziła również działalność informacyjną poprzez media społecznościowe, informując mieszkańców o wydarzeniach i inicjatywach czytelnictwa.

Otrzymane środki finansowe w 2025 r.

**12 045,21 zł**  
z budżetu  
Gminy Kostomłoty

**6 461,00 zł**  
z Ministerstwa Kultury  
i Dziedzictwa Narodowego



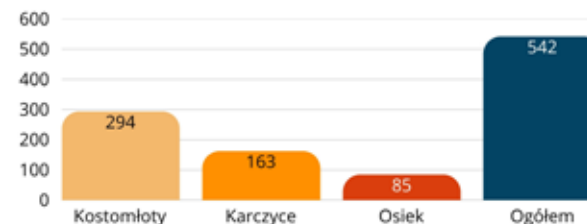
Lekcja biblioteczna w filii  
w Karczycach



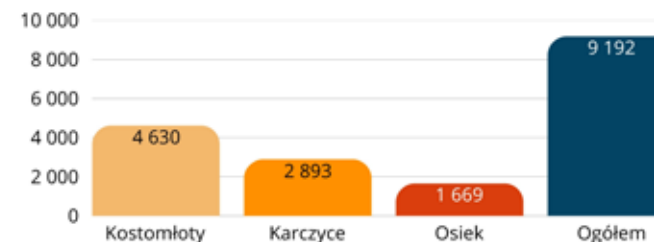
Lekcja biblioteczna  
w filii w Osieku



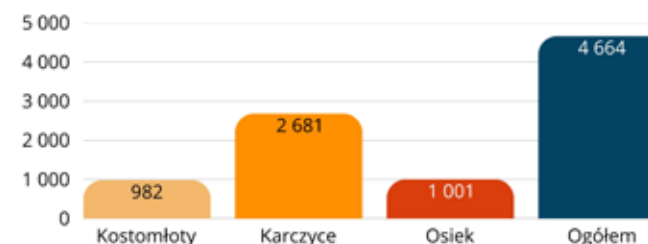
Liczba zarejestrowanych czytelników w 2025 r.  
w rozbiciu na biblioteki



Liczba wypożyczeń książek w 2025 r.  
w rozbiciu na biblioteki



Liczba odwiedzin w 2025 r. w rozbiciu  
na biblioteki





## SPORT W GMINIE KOSTOMŁOTY

W 2025 roku Gmina Kostomłoty realizowała działania związane z rozwojem kultury fizycznej, wspieraniem lokalnych klubów sportowych oraz utrzymaniem i rozwojem infrastruktury sportowo-rekreacyjnej. Sport pełni ważną rolę w życiu lokalnej społeczności, szczególnie w zakresie aktywizacji dzieci, młodzieży oraz mieszkańców poszczególnych miejscowości.

Na terenie gminy funkcjonują ogólnodostępne obiekty sportowe i rekreacyjne, w tym boiska sportowe, przyszkolne sale gimnastyczne oraz tereny służące aktywności fizycznej mieszkańców. Obiekty te wykorzystywane są zarówno przez uczniów szkół, kluby sportowe, jak i mieszkańców w ramach rekreacji oraz lokalnych wydarzeń sportowych.

Ważnym elementem działalności sportowej w gminie była aktywność klubów i organizacji sportowych, które prowadziły szkolenia, treningi oraz uczestniczyły w rozgrywkach i zawodach. Szczególne znaczenie miały działania skierowane do dzieci i młodzieży, umożliwiające rozwijanie umiejętności sportowych, budowanie nawyku aktywności fizycznej oraz integrację lokalnego środowiska.

W 2025 roku Gmina Kostomłoty udzieliła wsparcia finansowego podmiotom realizującym zadania z zakresu kultury fizycznej i sportu. Dotacje otrzymały:

- Ludowe Zespoły Sportowe Kostomłoty – 68 000 zł,
- Młodzieżowy Klub Sportowy FC Kostomłoty – 32 000 zł.

Środki te zostały przeznaczone przede wszystkim na prowadzenie działalności sportowej, organizację treningów, udział drużyn w rozgrywkach, obsługę bieżącej działalności klubów oraz rozwój sportu dzieci i młodzieży. Wsparcie finansowe gminy pozwoliło klubom kontynuować szkolenie zawodników oraz zapewnić mieszkańcom możliwość aktywnego uczestniczenia w życiu sportowym gminy.

Na terenie gminy organizowane były również wydarzenia i zawody sportowe o charakterze lokalnym, w tym inicjatywy integrujące mieszkańców oraz promujące aktywny styl życia. Wydarzenia te sprzyjały popularyzacji sportu, budowaniu więzi społecznych i promocji zdrowej rywalizacji.

Rozwój sportu w Gminie Kostomłoty pozostaje ważnym elementem polityki społecznej gminy. Wsparcie klubów, utrzymanie infrastruktury oraz organizacja wydarzeń sportowych przyczyniają się do aktywizacji mieszkańców, promocji zdrowego stylu życia i wzmocnienia lokalnej wspólnoty.

### Dotacje dla klubów sportowych

**68 000 zł**

Ludowe Zespoły Sportowe Kostomłoty

**32 000 zł**

Młodzieżowy Klub Sportowy FC Kostomłoty

### Młodzieżowy Klub Sportowy FC Kostomłoty



### I Bieg Szlakiem Wiatraków

W 2025 roku na terenie gminy odbyła się również pierwsza edycja wydarzenia sportowego pn. „I Bieg Szlakiem Wiatraków”, zorganizowana pod patronatem Wójta Gminy Kostomłoty, przy wsparciu finansowym firmy Polenergia. Była to pierwsza impreza biegowa tego typu w gminie, której celem była promocja aktywności fizycznej, zdrowego stylu życia oraz integracja mieszkańców i osób aktywnych sportowo.

Wydarzenie zostało zrealizowane przy współpracy osób zaangażowanych, instytucji, sponsorów oraz

partnerów technicznych. Profesjonalny pomiar czasu zapewniła firma ultimasport.pl, która wsparła organizatorów również merytorycznie w zakresie przygotowania wydarzenia.

Bieg spotkał się z pozytywnym odbiorem uczestników i stworzył przestrzeń do sportowej rywalizacji w przyjaznej, lokalnej atmosferze. Organizacja pierwszej edycji pozwoliła zdobyć cenne doświadczenie, które będzie wykorzystane przy planowaniu kolejnych wydarzeń sportowych w gminie.





# 2025 RAPORT O STANIE GMINY

## REKREACJA

Rekreacja stanowi ważny element jakości życia mieszkańców Gminy Kostomłoty. Obejmuje zarówno codzienny wypoczynek w najbliższym otoczeniu, jak i możliwość aktywnego spędzania czasu na świeżym powietrzu, korzystania z lokalnych terenów zielonych, tras pieszych i rowerowych oraz przestrzeni sprzyjających integracji społecznej. Gmina Kostomłoty, jako gmina wiejska, posiada naturalny potencjał do rozwoju rekreacji opartej na walorach krajobrazowych, spokojnym charakterze miejscowości oraz dostępności terenów sprzyjających spacerom, jeździe na rowerze i wypoczynkowi rodzinnemu.

Istotną rolę w rekreacji mieszkańców pełnią lokalne tereny zielone, place zabaw, boiska, przestrzenie przy świetlicach wiejskich oraz miejsca wykorzystywane do organizacji wydarzeń plenerowych.



### Ścieżki rowerowe



Są to przestrzenie codziennego wypoczynku, spotkań sąsiedzkich i aktywności rodzinnej. Szczególne znaczenie mają miejsca, które łączą funkcję rekreacyjną z integracyjną, umożliwiając mieszkańcom wspólne spędzanie czasu oraz budowanie więzi lokalnych.

Jednym z takich miejsc jest Park w Piotrowicach, który stanowi przykład przestrzeni sprzyjającej wypoczynkowi i rekreacji na świeżym powietrzu. Tego typu tereny są ważne nie tylko ze względu na estetykę miejscowości, ale również z punktu widzenia zdrowia, aktywności i komfortu życia mieszkańców. Parki i tereny zielone tworzą naturalne miejsca spacerów, odpoczynku, zabawy dzieci oraz organizacji lokalnych spotkań i inicjatyw społecznych.



**Park w Piotrowicach**

### Szlak Św. Jakuba

Gmina Kostomłoty posiada potencjał turystyczno-rekreacyjny związany z przebiegiem Szlaku Świętego Jakuba. Jest to historyczny szlak pielgrzymkowy, stanowiący część europejskiej sieci Camino de Santiago. Na odcinku regionalnym prowadzi on od Ślęży przez Sobótkę, Mietków i Kostomłoty w kierunku Środy Śląskiej, a dalej łączy się ze szlakiem Via Regia prowadzącym na zachód Europy. Obecność szlaku na terenie gminy wzmacnia jej znaczenie jako miejsca przyjaznego turystyce pieszej, rekreacji i poznaniu lokalnego dziedzictwa. Szlak może być wykorzystywany zarówno przez pielgrzymów, jak i mieszkańców oraz turystów szukających spokojnych tras spacerowych i krajobrazowych.



**2** ścieżki rowerowe



**planowane** kolejne odcinki



dokumentacja dla  
**12,55km**

Ważnym elementem rekreacji w Gminie Kostomłoty jest infrastruktura rowerowa. Obecnie na terenie gminy funkcjonują dwie ścieżki rowerowe: Kostomłoty-Zabloto oraz Zabloto-Jakubkowie. Trasy te poprawiają bezpieczeństwo rowerzystów, ułatwiają przemieszczanie się między miejscowościami i zachęcają mieszkańców do aktywnego spędzania czasu na świeżym powietrzu.

W 2025 roku podjęto działania zmierzające do dalszego rozwoju sieci tras rowerowych. Planowane jest opracowanie dokumentacji projektowej dla kolejnych

odcinków, w tym trasy prowadzącej od Kostomłot przez Samborz, Piersno i Jenkowice do Zablota. To ważny krok w kierunku stworzenia spójnej i bezpiecznej infrastruktury rowerowej, służącej zarówno rekreacji, jak i codziennej mobilności mieszkańców.

Rozwój ścieżek rowerowych wpisuje się w szersze działania gminy na rzecz promocji aktywnego stylu życia, zdrowia i wypoczynku blisko natury.



**Rekreacja w Gminie Kostomłoty to przestrzeń do wypoczynku, ruchu i aktywnego spędzania czasu**

## ZARZĄDZANIE KRYZYSOWE

W 2025 roku Gmina Kostomłoty aktywnie uczestniczyła w realizacji Programu „Ochrona Ludności i Obrona Cywilna”, zarówno w zakresie wykorzystania przyznanych środków finansowych, jak i planowania dalszych działań inwestycyjnych oraz organizacyjnych. Łączna wartość uzyskanego dofinansowania wyniosła 587 340,50 zł, z czego wydatkowano 580 644,31 zł, co oznaczało bardzo wysoki poziom realizacji budżetu – przekraczający 98%.

Realizowano zadania inwestycyjne, których łączna wartość dofinansowania wyniosła 302 756,02 zł.

W ramach wydatków bieżących dokonano zakupu sprzętu i wyposażenia niezbędnego do realizacji zadań z zakresu ochrony ludności i obrony cywilnej. Łączna wartość tych zakupów wyniosła 265 951,69 zł i została w całości sfinansowana ze środków dotacyjnych.

W celu podniesienia kompetencji osób zaangażowanych w realizację zadań programu przeprowadzono specjalistyczne szkolenia. Łączny koszt realizacji szkoleń wyniósł 11 936,60 zł. W ich ramach 3 strażaków Ochotniczych Straży Pożarnych z terenu gminy uzyskało uprawnienia do prowadzenia pojazdów ciężarowych (kat. C) oraz Komendant Gminny Ochrony Przeciwpożarowej ukończył szkolenie i uzyskał uprawnienia do obsługi urządzeń elektrycznych o mocy powyżej 50 kW.

Realizacja Programu „Ochrona Ludności i Obrona Cywilna” w 2025 roku przebiegała bardzo efektywnie, zarówno pod względem finansowym, jak i organizacyjnym. Zakupiony sprzęt oraz przeprowadzone szkolenia znacząco zwiększyły potencjał gminy w zakresie reagowania kryzysowego oraz zapewnienia bezpieczeństwa mieszkańców.



## Ochrona ludności i obrona cywilna






**587 340,50 zł**  
łączna wartość  
uzyskanego  
dofinansowania



**580 644,31 zł**  
wydatkowane  
środki



**ponad 98%**  
poziom realizacji  
budżetu

 <b>Inwestycje i sprzęt specjalistyczny</b>	 <b>Zakupy i wyposażenie bieżące</b>	 <b>Szkolenia i kompetencje</b>
<ul style="list-style-type: none"> <li>✔ opracowanie koncepcji budowy obiektów ochrony ludności oraz magazynów obrony cywilnej, stanowiącą podstawę do dalszych inwestycji,</li> <li>✔ zakup specjalistycznego sprzętu ratowniczego, w tym:                             <ul style="list-style-type: none"> <li>• zestaw hydrauliczny do ratownictwa drogowego,</li> <li>• agregat prądowładczy o mocy 50 kW,</li> <li>• pojazd typu ATV (quad) wraz z przyczepą,</li> <li>• dron wyposażony w kamerę termowizyjną.</li> </ul> </li> </ul>	<p>Zakupiono sprzęt i wyposażenie niezbędne do realizacji zadań z zakresu ochrony ludności i obrony cywilnej:</p> <ul style="list-style-type: none"> <li>• nagrzewnice elektryczne i olejowe – 5 szt.,</li> <li>• zestawy awaryjne Help Bag Max – 2 szt.,</li> <li>• krzesła – 30 szt.,</li> <li>• osuszacze – 5 szt.,</li> <li>• agregaty prądowładcze (5–10 kW) – 5 szt.,</li> <li>• defibrylatory AED – 4 szt.,</li> <li>• łóżka polowe z materacami – 45 szt.,</li> <li>• klimatyzatory – 10 szt.,</li> <li>• powerbanki solarne – 15 szt.,</li> <li>• mobilne maszty oświetleniowe – 2 szt.,</li> <li>• plandeki PVC – 10 szt.,</li> <li>• kurtki przeciwdeszczowe – 40 szt.,</li> <li>• kurtki typu softshell – 10 szt.,</li> <li>• stoły – 12 szt.,</li> <li>• radiotelefony PMR – 6 szt.,</li> <li>• śpiwory – 40 szt.,</li> <li>• plandeki lekkie – 8 szt.,</li> <li>• lampki czołowe – 2 szt.,</li> <li>• obuwie ochronne – 3 szt.,</li> <li>• rękawice ochronne – 48 par,</li> <li>• przedłużacze – 5 szt.</li> </ul>	<ul style="list-style-type: none"> <li>✔ 3 strażaków Ochotniczych Straży Pożarnych z terenu gminy uzyskało uprawnienia do prowadzenia pojazdów ciężarowych (kat. C)</li> <li>✔ Komendant Gminny Ochrony Przeciwpożarowej ukończył szkolenie i uzyskał uprawnienia do obsługi urządzeń elektrycznych o mocy powyżej 50 kW</li> </ul>



## DZIAŁALNOŚĆ OCHOTNICZYCH STRAŻY POŻARNYCH

Na terenie Gminy Kostomłoty działają cztery jednostki Ochotniczych Straży Pożarnych: OSP Kostomłoty, OSP Osiek, OSP Paździorno oraz OSP Bogdanów.

Łącznie dysponują one ośmioma samochodami ratowniczo-gaśniczymi, z czego siedem pozostaje w stałej gotowości bojowej. Dwie jednostki są włączone do Krajowego Systemu Ratowniczo-Gaśniczego.

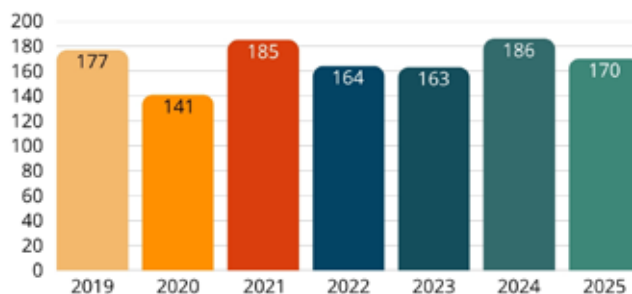
W strukturach OSP działa 83 członków, w tym 63 strażaków-ratowników zdolnych do bezpośredniego udziału w akcjach. Istotnym wsparciem jest również obecność 10 strażaków Państwowej Straży Pożarnej. Dodatkowo przy jednostkach funkcjonują młodzieżowe i dziecięce drużyny pożarnicze, co sprzyja rozwojowi przyszłych kadr.

### Działalność ratowniczo-gaśnicza

Liczba zdarzeń na terenie Gminy Kostomłoty w 2025 roku wyniosła 170. Były to interwencje, w których działania podejmowały jednostki ochrony przeciwpożarowej, zarówno Ochotnicze Straże Pożarne z terenu gminy i spoza niej, jak i jednostki Państwowej Straży Pożarnej.

Liczba zdarzeń na terenie gminy w latach 2019–2025, w których interweniowały jednostki ochrony przeciwpożarowej, przedstawia się następująco:

Ilość zdarzeń na terenie Gminy Kostomłoty w latach 2019 – 2025



Jednostka OSP	Ilość podjętych interwencji w roku 2025			
	Liczba interwencji	w tym:		
		Pożary	Miejscowe zagrożenia	Alarmy fałszywe
OSP Kostomłoty	146	40	100	6
OSP Osiek	36	11	20	3
OSP Paździorno	17	9	8	0
OSP Bogdanów	10	5	5	0

### Ćwiczenia ratownictwa wysokościowego – farma wiatrowa „Polenergia” w Kostomłotach



W ciągu roku kalendarzowego strażacy OSP uczestniczyli w licznych szkoleniach i ćwiczeniach. Wśród nich znalazły się m.in. szkolenie przeciw-powodziowe zorganizowane na terenie Komendy Powiatowej PSP w Środzie Śląskiej oraz powiatowe ćwiczenia sił i środków Krajowego Systemu Ratowniczo-Gaśniczego, które odbyły się na zalewie w Prężycach (gmina Miękinia).

Na terenie gminy Kostomłoty, z inicjatywy Komendy Wojewódzkiej PSP we Wrocławiu oraz Komendy Powiatowej PSP w Środzie Śląskiej, przeprowadzono również ćwiczenia z zakresu ratownictwa wysokościowego na terenie farmy wiatrowej „Polenergia”.

W ciągu roku strażacy OSP regularnie uczestni-

czyli także w cyklicznych szkoleniach i kursach, obejmujących m.in. kwalifikowaną pierwszą pomoc, szkolenie podstawowe strażaka oraz szkolenia dla dowódców.

Dzięki dotacji ze środków obrony cywilnej i ochrony ludności trzech strażaków OSP zostało skierowanych na kurs prawa jazdy kategorii „C”, natomiast jeden strażak ukończył szkolenie uprawniające do obsługi urządzeń elektroenergetycznych (grupa „G1”), w tym urządzeń elektrycznych i zespołów prądotwórczych.

## DZIAŁALNOŚĆ OCHOTNICZYCH STRAŻY POŻARNYCH

### Finansowanie

Finansowanie jednostek Ochotniczych Straży Pożarnych (OSP) w głównej mierze opiera się na budżecie Gminy Kostomłoty. Nalożone na gminę obowiązki wynikają z ustawy o ochronie przeciwpożarowej oraz ustawy o ochotniczych strażach pożarnych.

Ponoszone wydatki dotyczą przede wszystkim utrzymania pojazdów i sprzętu, środków ochrony indywidualnej strażaków, wyposażenia osobistego oraz umundurowania. Obejmują również zakup paliwa i materiałów eksploatacyjnych, naprawy, przeglądy, legalizacje, serwis i ubezpieczenia pojazdów oraz ratowników, a także koszty badań lekarskich strażaków, wypłat ekwiwalentów, utrzymania konserwatorów sprzętu oraz remontów, modernizacji i bieżącego utrzymania obiektów remiz strażackich. Wydatki te obejmują również inne niezbędne zobowiązania związane z funkcjonowaniem jednostek.

Jednostki OSP otrzymują także dotacje z budżetu państwa na utrzymanie gotowości bojowej



**Zakupione defibrylatory AED dla jednostek OSP**



**Sprzęt hydrauliczny zakupiony dla jednostki OSP Październo**

w ramach funkcjonowania w Krajowym Systemie Ratowniczo-Gaśniczym, a także środki z Ministerstwa Spraw Wewnętrznych i Administracji dla jednostek niewłączonych do tego systemu. Ochotnicza Straż Pożarna w Osieku oraz Ochotnicza Straż Pożarna w Październie w 2025 roku pozyskały również dotacje na zakup sprzętu ze środków Funduszu Składkowego Ubezpieczenia Społecznego Rolników.

Gmina Kostomłoty, poza środkami podstawowymi, przekazała także dotacje na zakup sprzętu i wyposażenia osobistego, remonty oraz naprawy sprzętu i wyposażenia remiz OSP. Środki te stanowią również wkład własny przy pozyskiwaniu finansowania ze źródeł zewnętrznych. Łączna kwota dotacji w 2025 roku wyniosła 32 000,00 zł.

### Agregaty prądotwórcze dla OSP zakupione ze środków OC i OL



### Dotacje

W roku 2025 Gmina Kostomłoty wniosowała i otrzymała dotacje m.in. z Wojewódzkiego Funduszu Ochrony Środowiska i Gospodarki Wodnej we Wrocławiu w kwocie 29 880,00 zł, za którą został zakupiony i przekazany dla jednostek OSP sprzęt ratowniczy o łącznej wartości 33 200,00 zł.

W roku 2025 ze środków dotacji obrony cywilnej i ochrony ludności zakupiony został sprzęt dla jednostek OSP jako głównego ogniwa funkcjonowania

struktur OC i OL na poziomie gminy. Do najważniejszych zakupów należy zaliczyć: pojazd typu ATV (Quad) z przyczepą transportową, dron z kamerą termowizyjną, ratowniczy sprzęt hydrauliczny, defibrylatory AED, agregaty prądotwórcze, mobilne zestawy oświetleniowe, defibrylatory AED czy też kurtki przeciwdeszczowe.

### Zakupiony sprzęt z dotacji WFOŚiGW



## DZIAŁALNOŚĆ POLICJI

W gminie Kostomłoty, na terenie podległym Komendzie Powiatowej Policji w Środzie Śląskiej wyszczególniamy jedną z komórek Posterunek Policji w Kostomłotach obsługujący dwa rejony służbowe nr 10 (dzielnicowy asp. Tadeusz Błądek) i 11 (dzielnicowy mł. asp. Karol Kijek), którego funkcjonariusze m.in. realizują podstawowe zadania tj. ochrona

bezpieczeństwa życia i zdrowia ludzi oraz utrzymywanie bezpieczeństwa i porządku publicznego. Na podstawie dostępnych danych z policyjnych systemów informacyjnych wyszczególniono niżej wymienione dane statystyczne teren gminy Kostomłoty:

### Liczba stwierdzonych przestępstw kryminalnych

Rok	Ilość przestępstw ogółem	Przestępstwa wykryte
2024	74	57
2025	69	27
Różnica	-5	-30

### Liczba stwierdzonych przestępstw w 5 podstawowych kategoriach przestępstw pospolitych

Rok	Ilość przestępstw stwierdzonych	Ilość przestępstw wykrytych
2024	16	4
2025	33	9
Różnica	17	5

### Liczba stwierdzonych przestępstw kierowania pojazdami mechanicznymi w stanie nietrzeźwości (art178a §1 k.k.)

Rok	Liczba stwierdzonych przestępstw
2024	8
2025	12
Różnica	4

### Liczba służb ponadnormatywnych

Rok	Liczba służb ponadnormatywnych
2024	0
2025	0
Różnica	0

### Liczba ujawnionych wykroczeń kradzieży mienie (art. 119 k.w.) oraz uszkodzenia mienia (art. 124 k.w.)

Rok	art. 119 k.w.	art. 124 k.w.
2024	139	6
2025	111	4
Różnica	-28	-2

## Możliwości kontaktu z dzielnicowym

Mieszkańcy Gminy Kostomłoty mogą kontaktować się z dzielnicowymi poprzez bezpośrednie wizyty w Posterunku, dzwoniąc na telefon służbowy oraz mailowo (dzielnicowi są wyposażeni w telefony służbowe zarówno stacjonarny jak i komórkowe oraz skrzynki mailowe). W każdy poniedziałek w Posterunku Policji w Kostomłotach w godz. 10:00-14:00

realizowany jest dyżur Kierownika Posterunku, a na drzwiach wejściowych do budynku, w którym znajduje się Posterunek, mieści się czytelna informacja dot. sposobu kontaktu zawierająca wszystkie telefony oraz adresy mailowe.

## Współpraca z samorządem Gminy Kostomłoty

W roku 2025 zawarto porozumienie z dnia 05.06.2025 roku na kwotę 1000 złotych w ramach nagrody dla funkcjonariuszy z okazji Święta Policji. Ponadto Gmina Kostomłoty przekazała pomieszczenia w budynku Gminnego Ośrodka Pomocy Społecznej przy ul. Średzkiej 10a w Kostomłotach wraz z garażem dla Komendy Powiatowej Policji w Środzie Śląskiej - Posterunku Policji w Kostomłotach do dalszego pełnienia służby przez policjantów Posterunku.



### Nowa siedziba Posterunku Policji z Kostomłotach



**2025 RAPORT O STANIE GMINY**

## DZIAŁALNOŚĆ POLICJI

### Podjęte działania na rzecz poprawy bezpieczeństwa

W roku 2025 roku realizowane były przedsięwzięcia zawarte w planie. Są to zadania rozłożone w czasie, więc ich stopień realizacji rozłożony jest w okresie kilku lat lub realizowany jest cyklicznie.

- coroczne akcje "Bezpieczne Ferie", "Bezpieczne Wakacje", "Zima", "Bezpieczna Droga do szkoły". Funkcjonariusze Komendy Powiatowej Policji w Środzie Śląskiej w tym Posterunku Policji Kostomłotach na bieżąco realizują działania z zakresu profilaktyki społecznej w zakresie: "Handel ludźmi", "Mowa nienawiści", "Bezpieczeństwo dzieci i młodzieży", "Cyberzagrożenia", "Bezpieczeństwo Seniorów", "Demoralizacja i przestępczość nieletnich". Nadto policjanci Komendy stworzyli materiały audiowizualne o charakterze profilaktyczno-prewencyjnym z udziałem dzieci, młodzieży i seniorów z powiatu średzkiego, które zamieszczano na portalach Facebook, YouTube oraz stronach internetowych tutejszej jednostki Policji.

- działania z zakresu Wydziału Ruchu Drogowego mające na celu podniesienie bezpieczeństwa w ruchu drogowym poprzez akcje krajowe, wojewódzkie oraz własne pn.: NURD Niechronieni uczestnicy ruchu drogowego ETDIE Ekipa Techniki Drogowej i Ekologii, Bezpiecznie po autostradzie i ekspresowce, Stan techniczny: Trzeźwość, Alkohol i narkotyki. Prędkość, Trzeźwy poranek, Stop i czerwone światło. Motocyklista, Bezpieczny Rowerzysta, akcja własna Bezpieczne Kostomłoty, Bezpieczna K-94, Uprawnienia, Trzeźwy Poranek, Taxi, Zapnij Pasy, Kurier.

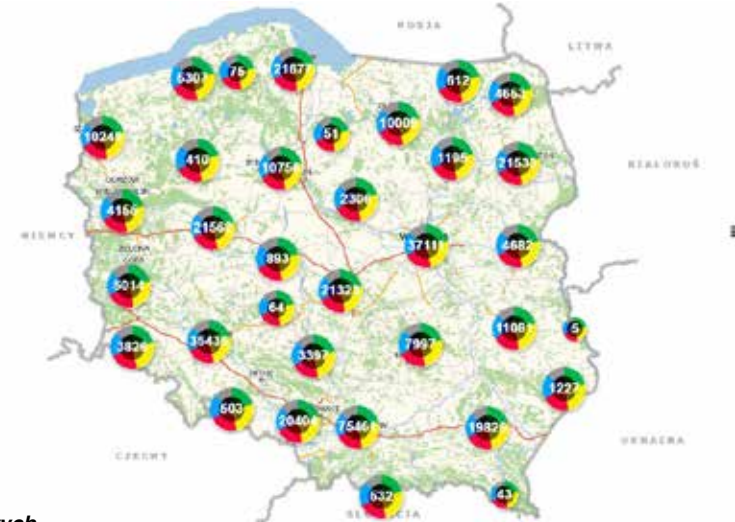
Bezpieczne przejście, Znicz Truck&BUS.

- działania edukacyjno-informacyjne przy pomocy komunikatów prasowych w obszarach ruchu drogowego, prewencji oraz wydażeń kryminalnych;
- działania profilaktyczne skierowane do mieszkańców powiatu w organizowanych debat, eventów, pikników, festynów i innych

Ponadto w roku 2025 roku na podstawie comiesięcznych analiz stanu bezpieczeństwa i porządku publicznego na terenie działania KPP Środa Śląska wskazywano dyslokację służb oraz zadaniowano policjantów poszczególnych komórek organizacyjnych adekwatnie do sformułowanych wniosków i zagrożeń. Z uwagi na wzrost zdarzeń kryminalnych w danym okresie oraz w oparciu o analizę zagrożenia, zaplanowano i przeprowadzono działania prewencyjne na terenie gminy Kostomłoty w dniu 09 kwietnia 2025 roku w porze nocnej. Ponadto dzielnicowi w uzgodnieniu z kierownikiem dzielnicowym, na podstawie zdiagnozowanych oczekiwań społecznych oraz analizy zagrożenia w rejonie, w cyklach półrocznych, przygotowują plany działań priorytetowych.

### Liczba potwierdzonych zagrożeń naniesionych na Krajową Mapę Zagrożeń Bezpieczeństwa

Rok	Ilość potwierdzonych zgłoszeń
2024	16
2025	9
Różnica	-7



### Liczba i przyczyny wypadków drogowych oraz liczba zabitych i rannych w wypadkach drogowych

Rok	Ilość wypadków	Ilość rannych	Ilość ofiar śmiertelnych	Przyczyny wypadków							
				Nieprawidłowe zawracanie	Nieprawidłowa zmiana pasa ruchu	Zmęczenie, zaśnięcie	Niedostosowanie prędkości do warunków ruchu	Niezachowanie bezpiecznej odległości między pojazdami	Nieprawidłowe wyprzedzanie	Nieustąpienie pierwszeństwa przejazdu	Zwierzęta na drodze
2024	14	25	1	0	0	3	2	3	1	5	0
2025	22	35	1	1	1	1	4	5	1	9	1
Różnica	8	10	0								

### Liczba i przyczyny kolizji drogowych

Kolizje	Razem	Niedostosowanie prędkości	Nieustąpienie pierwszeństwa przejazdu	Gwałtowne hamowanie	Nieprawidłowe wyprzedzanie	Nieprawidłowe cofanie	Nieprawidłowe wymijanie	Nieprawidłowe omijanie	Niezachowanie bezpiecznej odległości	Nieprawidłowe skręcanie	Nieprawidłowa zmiana pasa ruchu	Inne przyczyny	Zmęczenie zaśnięcie
2024	174	21	44	0	6	9	5	1	55	2	10	17	4
2025	219	29	56	2	6	10	2	3	74	3	16	12	6
Różnica	+45	+8	+12	+2	0	+1	-3	+2	+19	+1	+6	-5	+2

## WSPÓŁPRACA ZE SŁUŻBAMI

### Powiatowa Komisja Lekarska w Środzie Śląskiej

Wiosną 2025 r. odbyła się kwalifikacja wojskowa. Do stawienia się przed Powiatową Komisją Lekarską w Środzie Śląskiej zostali wezwani mieszkańcy gminy Kostomłoty z rocznika 2006 oraz mężczyźni, urodzeni w latach 2001-2005, którzy nie posiadają określonej kategorii zdolności do czynnej służby wojskowej.

Wezwani mogli otrzymać jedną z czterech kategorii zdolności do służby wojskowej:

- kategorię A, która oznacza, że osoba jest zdolna do służby w czasie pokoju i wojny,
- kategorię B, która oznacza czasową niezdolność z powodu stanu zdrowia i osoba ta musi przystąpić ponownie do kwalifikacji,
- kategorię D wydaje się przy niezdolności do czynnej służby w czasie pokoju,
- kategorię E oznaczającą trwałą i całkowitą niezdolność do służby, zarówno w czasie pokoju, jak i wojny.

Spośród 40 wezwanych stanowiło się 27 osób, które otrzymały następujące kategorie:

- kategoria A – 16 osób,
- kategoria D – 9 osób,
- kategoria E – 2 osoby.

Powiatowa Komisja Lekarska miała swoją siedzibę w Powiatowym Centrum Kultury Alternatywnej w Środzie Śląskiej – ul. Przystokólna 3 i pracowała w godzinach 16.00 - 20.00. W pracach Komisji uczestniczył pracownik UG Kostomłoty - insp. ds. ewidencji ludności.

### Wojskowe Centrum Rekrutacji we Wrocławiu

W dniu 28.08.2025 r. przedstawiciele Wojskowego Centrum Rekrutacji we Wrocławiu prowadzili promocję służby wojskowej w Urzędzie Gminy Kostomłoty. Celem przedsięwzięcia było przybliżenie mieszkańcom zasad pełnienia dobrowolnej zasadniczej służby wojskowej, zawodowej służby wojskowej oraz innych form aktywności w strukturach Sił Zbrojnych Rzeczypospolitej Polskiej.



### Ochotnicza Straż Pożarna

W roku 2025 jednostki OSP uczestniczyły w prewencyjnym zabezpieczeniu imprez oraz uroczystości na terenie Gminy. Celem tych działań było zwiększenie bezpieczeństwa mieszkańców biorących udział w poszczególnych wydarzeniach.

Największa mobilizacja sił i środków jednostek OSP miała miejsce w sierpniu 2025 r. podczas zabezpieczenia przejazdu wyścigu kolarskiego „Tour de Pologne” przez teren Gminy Kostomłoty, kiedy to działania prowadzone były jednocześnie w pięciu miejscowościach.

Do pozostałych działań związanych z zabezpieczeniem należały: „I Bieg Szlakiem Wiatraków”, dożynki gminne w Kostomłotach, a także uroczystości związane z obchodami 3 Maja oraz 11 listopada.

Strażacy OSP prowadzili również inne działania prewencyjne, głównie dla dzieci i młodzieży, pod-

czas pikników oraz imprez plenerowych z okazji Dnia Dziecka. W szkołach i przedszkolach przeprowadzono pokazy pierwszej pomocy oraz pogadanki o tematyce przeciwpożarowej i podstawowych zasadach zachowania się w sytuacji zagrożenia.

Zarząd Oddziału Gminnego Związku OSP RP w Kostomłotach, wspólnie z samorządem Gminy Kostomłoty, przeprowadził wśród uczniów szkół podstawowych eliminacje gminne Ogólnopolskiego Turnieju Wiedzy Pożarniczej „Młodzież Zapobiega Pożarom”. Natomiast w miejscowości Paździorno zorganizowano Gminne Zawody Sportowo-Pożarnicze, przygotowujące głównie dzieci i młodzież z Młodzieżowych i Dziecięcych Drużyn Pożarniczych do przyszłej działalności w strukturach OSP, jednocześnie promując wśród społeczeństwa wzorowe postawy obywatelskie.

## WSPÓŁPRACA Z ORGANIZACJAMI POZARZĄDOWYMI

Zgodnie z zapisami Programu Współpracy Gminy Kostomłoty z organizacjami pozarządowymi w 2025 roku, przyjętym Uchwałą Nr X/67/24 Rady Gminy Kostomłoty z 26 listopada 2024 r. w sprawie przyjęcia „Programu współpracy Gminy Kostomłoty z organizacjami pozarządowymi oraz podmiota-

mi, o których mowa w art. 3 ust. 3 ustawy z dnia 24 kwietnia 2003 r. o działalności pożytku publicznego i o wolontariacie na rok 2025”, współpraca gminy z organizacjami pozarządowymi miała charakter pozafinansowy oraz finansowy.

### Współpraca pozafinansowa

W ramach współpracy pozafinansowej podejmowano następujące działania:

- wsparcie informacyjne, w tym organizację spotkania z przedstawicielami organizacji pozarządowych dotyczącego możliwości pozyskiwania środków zewnętrznych (m.in. w ramach tzw. małych grantów – art. 19a ustawy o działalności pożytku publicznego i o wolontariacie),
- prowadzenie na stronie internetowej urzędu gminy zakładki dedykowanej organizacjom pozarządowym,
- konsultowanie z organizacjami pozarządowymi projektów aktów prawa miejscowego w dziedzinach dotyczących działalności statutowej tych organizacji, w tym programu współpracy na rok 2025, który był konsultowany w terminie od 3 października do 24 października 2024 r.,
- nieodpłatne udostępnianie materiałów związanych z realizacją przez organizacje pozarządowe zadań publicznych,
- udostępnianie organizacjom pozarządowym lokali oraz innych nieruchomości komunalnych, w tym:
  - stowarzyszenie „Nasz Mieczków” korzysta z pomieszczenia znajdującego się w budynku świetlicy wiejskiej w Mieczkowie.
  - koło Gospodyń Wiejskich w Piersnie korzysta z pomieszczeń świetlicy wiejskiej w Piersnie.
  - koło Gospodyń Wiejskich w Bogdanowie korzysta z pomieszczeń świetlicy wiejskiej w Bogdanowie,
- wsparcie merytoryczne i informacyjne dotyczące bieżącej działalności organizacji, m.in. poprzez publikacje w lokalnej prasie,
- informowanie organizacji pozarządowych o możliwościach korzystania ze wsparcia oferowanego przez instytucje wojewódzkie oraz programy krajowe w ramach konkursów grantowych i dotacyjnych, w szczególności informacji przekazywanych przez Wydział Współpracy z Organizacjami Pozarządowymi Urzędu Marszałkowskiego Województwa Dolnośląskiego we Wrocławiu,
- członkostwo gminy w Związku Gmin Wiejskich RP,
- członkostwo w Stowarzyszeniu Lokalna Grupa Działania „Szlakiem Granitu”.



### Współpraca finansowa

W ramach współpracy finansowej Wójt Gminy Kostomłoty ogłosił otwarty konkurs ofert dla organizacji pozarządowych w zakresie realizacji zadań publicznych w obszarze upowszechniania kultury fizycznej i sportu, w szczególności w dyscyplinie piłka nożna.

Celem zadania było krzewienie kultury fizycznej i sportu wśród mieszkańców gminy Kostomłoty, poprawa jakości życia oraz kondycji fizycznej mieszkańców, podnoszenie poziomu wyszkolenia sportowego w piłce nożnej, udział w rozgrywkach sportowych, promowanie zdrowej rywalizacji oraz popularyzacja aktywnych form spędzania czasu wolnego, a także przeciwdziałanie patologiom społecznym.

Na realizację zadania w 2025 roku przeznaczono środki finansowe w wysokości 100 000,00 zł.

Dotacje otrzymały następujące organizacje pozarządowe:

- Ludowe Zespoły Sportowe Kostomłoty – 68 000 zł
- Młodzieżowy Klub Sportowy FC Kostomłoty – 32 000 zł.

# GMINNY PROGRAM PROFILAKTYKI I ROZWIĄZYWANIA PROBLEMÓW ALKOHOLOWYCH

W 2025 roku zadania z zakresu profilaktyki alkoholowej oraz przeciwdziałania narkomanii realizowane były na podstawie Gminnego Programu Profilaktyki i Rozwiązywania Problemów Alkoholowych oraz Przeciwdziałania Narkomanii na rok 2025. Program został przyjęty uchwałą Rady Gminy Kostomłoty jako dokument roczny określający kierunki działań samorządu w zakresie przeciwdziałania uzależnieniom oraz ograniczania negatywnych skutków społecznych wynikających z nadużywania alkoholu i używania środków psychoaktywnych.

Program stanowił narzędzie realizacji zadań własnych gminy wynikających z przepisów prawa, w szczególności ustawy o wychowaniu w trzeźwości i przeciwdziałaniu alkoholizmowi oraz ustawy o przeciwdziałaniu narkomanii. Zakładał prowadzenie działań profilaktycznych, edukacyjnych oraz pomocowych skierowanych zarówno do dzieci i młodzieży, jak i osób dorosłych oraz rodzin dotkniętych problemem uzależnień.

W ramach realizacji programu prowadzono działalność informacyjną i edukacyjną, a także wspierało działania profilaktyczne realizowane w szkołach oraz innych instytucjach działających na terenie gminy. Szczególny nacisk położono na działania skierowane do dzieci i młodzieży, których celem było zwiększanie świadomości na temat zagrożeń związanych z uzależnieniami oraz promowanie zdrowych i bezpiecznych form spędzania czasu wolnego.

W 2025 roku w placówkach oświatowych na terenie gminy realizowano programy profilaktyczne oraz działania edukacyjne, w tym m.in.:

- program profilaktyczny „Debata”,
- program „Unplugged”,
- warsztaty profilaktyczne „Granice”,
- spotkania edukacyjne „Wywiadówka dla Rodziców”,
- warsztaty „Emocje”,
- zajęcia edukacyjne „Bezpieczny Internet”,
- spektakle teatru profilaktycznego „Talenty” oraz „My dzieci z Dworca ZOO”.

Realizacja powyższych programów miała na celu wzmocnienie kompetencji społecznych dzieci i młodzieży, rozwijanie umiejętności radzenia sobie z emocjami, przeciwdziałanie zachowaniom ryzykownym oraz kształtowanie postaw sprzyjających podejmowaniu zdrowych wyborów życiowych.

Istotnym elementem działań profilaktycznych była również działalność świetlic wychowawczych z elementami socjoterapii, funkcjonujących na terenie gminy. Placówki te zapewniały dzieciom i młodzieży bezpieczne miejsce do spędzania czasu

po zajęciach szkolnych, wsparcie wychowawcze oraz pomoc w nauce. W świetlicach realizowane były zajęcia rozwijające kompetencje społeczne, umiejętności współpracy, radzenia sobie z emocjami oraz rozwiązywania konfliktów. W celu zapewnienia prawidłowego funkcjonowania świetlic zatrudniani byli wychowawcy prowadzący zajęcia opiekuńcze, wychowawcze i profilaktyczne.

W ramach działań profilaktycznych wspierano także aktywność fizyczną dzieci i młodzieży poprzez organizację zajęć sportowych. W tym celu prowadzona była działalność koordynatora sportu, który organizował zajęcia pozalekcyjne oraz różnego rodzaju aktywności sportowe dla dzieci i młodzieży. Działania te miały na celu promowanie zdrowego stylu życia, rozwijanie zainteresowań sportowych oraz tworzenie alternatywy dla zachowań ryzykownych. W 2025 r. w pozalekcyjnych zajęciach sportowych uczestniczyło około 50 dzieci z terenu gminy Kostomłoty w okresie styczeń – grudzień 2025.

Ważnym elementem systemu wsparcia dla mieszkańców był również punkt terapeutyczny dla osób uzależnionych oraz członków ich rodzin. W ramach jego działalności mieszkańcy gminy mogli korzystać z porad i konsultacji specjalistycznych, wsparcia terapeutycznego oraz pomocy w podejmowaniu leczenia odwykowego. Punkt ten stanowił istotny element lokalnego systemu pomocy osobom borykającym się z problemem uzależnień. W roku 2025 punkt udzielił 329 porad, średnio w miesiącu obsługując od 29 do 32 osób.

Istotną rolę w realizacji działań profilaktycznych pełniła również Gminna Komisja Rozwiązywania Problemów Alkoholowych, która prowadziła działania związane m.in. z motywowaniem osób uzależnionych do podjęcia leczenia, prowadzeniem rozmów interwencyjnych, opiniowaniem wniosków dotyczących wydawania zezwoleń na sprzedaż napojów alkoholowych oraz inicjowaniem działań profilaktycznych na terenie gminy. W roku 2025 GKRPA przeprowadziła rozmowy motywujące z 10 osobami uzależnionymi i 3 osobami współuzależnionymi, przeprowadziła kontrolę 4 zaplanowanych w planie pracy punktach sprzedaży napojów alkoholowych, opiniowała 3 wnioski dotyczące lokalizacji punktów sprzedaży napojów alkoholowych.

W celu lepszego rozpoznania skali i charakteru problemów społecznych na terenie gminy w 2025 roku opracowano Diagnostykę Lokalnych Zagrożeń Społecznych. Dokument ten zawiera analizę najważniejszych problemów społecznych występujących wśród mieszkańców, w szczególności w zakresie uza-

leźnień, przemocy w rodzinie, problemów wychowawczych oraz bezpieczeństwa dzieci i młodzieży. Wyniki diagnozy stanowią podstawę do planowania oraz realizacji kolejnych działań profilaktycznych i programów wsparcia w następnych latach.

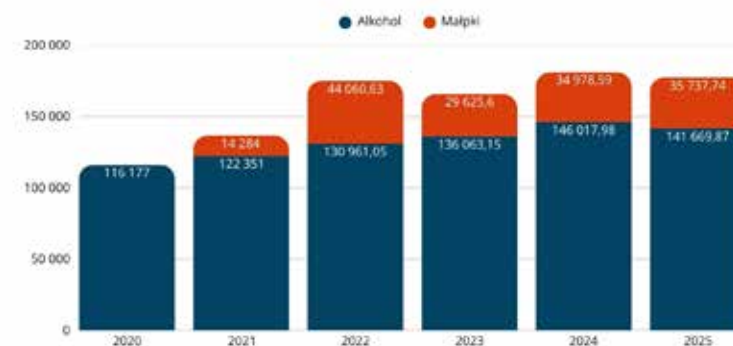
Finansowanie działań realizowanych w ramach programu pochodziło ze środków uzyskiwanych z opłat za wydawanie zezwoleń na sprzedaż napojów alkoholowych, które zgodnie z obowiązującymi przepisami przeznaczane są na realizację zadań związanych z profilaktyką i rozwiązywaniem problemów uzależnień.

W roku 2025 wpływy te wyniosły 177 407,61 zł. Wydatki faktycznie wykorzystane na zadania związane z profilaktyką alkoholową to kwota 210 366,21 zł, na którą składają się środki z lat poprzednich (w ramach tzw. wydatków niewygasających).

Zgodnie z oświadczeniami składanymi przez sprzedawców napojów alkoholowych określono

rok	wartość sprzedaży do 4,5%	wartość sprzedaży pow. 4,5% do 18%	wartość sprzedaży pow.18%
2019	2 246 478,00	215 330,00	2 344 480,00
2020	2 381 731,00	214 692,00	2 685 110,00
2021	2 552 860,00	235 597,00	2 711 240,00
2022	2 706 515,00	334 167,00	3 072 033,00
2023	2 841 024,00	490 916,00	3 206 861,00
2024	3 076 649,00	309 970,00	3 167 819,00
2025	3 223 704,49	329 682,52	3 383 878,84

Wpływy ze sprzedaży napojów alkoholowych (korkowe) lata 2019-2025





## PERSPEKTYWA NA 2026 ROK

Rok 2026 będzie okresem kontynuacji działań ukierunkowanych na zrównoważony rozwój Gminy Kostomłoty, poprawę jakości życia mieszkańców oraz wzmacnianie potencjału inwestycyjnego i społecznego samorządu.

Istotnym wyzwaniem dla Gminy Kostomłoty pozostanie utrzymanie równowagi finansowej przy jednoczesnym zapewnieniu wysokiego poziomu realizacji usług publicznych oraz wobec rosnących kosztów funkcjonowania samorządu.

Podejmowane działania będą ukierunkowane na racjonalne gospodarowanie środkami publicznymi, skuteczne zarządzanie majątkiem gminy oraz realizację potrzeb i oczekiwań mieszkańców.

Władze Gminy Kostomłoty będą kontynuować działania służące budowaniu nowoczesnego, przyjaznego i odpowiedzialnego samorządu, otwartego na współpracę oraz dalszy rozwój.

Do najważniejszych kierunków działań planowanych na 2026 rok należeć będą w szczególności:

- realizacja oraz kontynuacja inwestycji drogowych, infrastrukturalnych i komunalnych,
- modernizacja infrastruktury oświatowej, sportowej i społecznej,
- podejmowanie działań związanych z poprawą efektywności energetycznej oraz ochroną środowiska,
- pozyskiwanie środków zewnętrznych, w tym funduszy krajowych i europejskich,
- wspieranie rozwoju lokalnej przedsiębiorczości oraz aktywności społecznej mieszkańców,
- dalsza cyfryzacja usług publicznych i usprawnianie obsługi mieszkańców,
- wzmacnianie bezpieczeństwa publicznego oraz odporności gminy na sytuacje kryzysowe.



## **UZASADNIENIE**

Zgodnie z art. 28aa ust. 1 ustawy z dnia 8 marca 1990 r. o samorządzie gminnym (t.j. Dz.U. z 2026r., poz. 622) Wójt Gminy Kostomłoty przedstawia Radzie Gminy Kostomłoty raport o stanie gminy za 2025 r.

W związku z powyższym podjęcie niniejszego zarządzenia jest zasadne.

Sporządziła: Sekretarz Gminy Anna Orzechowska